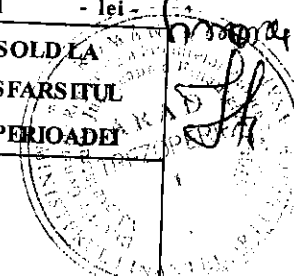


BILANT
31.12.2017

ARG-STZ.
1767/19022017
Sancu

pag: 1 - lei -

COD	DENUMIRE INDICATORI	SOLD LA INCEPUTUL PERIOADEI	SOLD LA SFARSITUL PERIOADEI
01004	2.Instalatii tehnice, mijloace de transport, animale, plantatii, mobilier, aparatura birotica si alte active corporale (ct.2130100+2130200+2130300+2130400+2140000+2310000-2810300-2810400-2910300-2910400-2930200*)		
01005	3.Terenuri si cladiri (ct.2110100+2110200+2120101+2120102+2120201+2120301+2120401+2120501+2120601+2120901+2310000-2810100-2810200-2910100-2910200-2930200)	311.217	267.611
01007	5.Active financiare necurente (investitii pe termen lung) peste un an (ct.2600100+2600200+2600300+2650000+2670201+2670202+2670203+2670204+2670205+2670208-2960101-2960102-2960103-2960200), din care:	25.167.108	26.402.222
01008	Titluri de participare (ct.2600100+2600200+2600300-2960101-2960102-2960103)	500	500
01015	7.TOTAL ACTIVE NECURENTE (rd.03+04+05+06+07+09)	500	500
01019	1.Stocuri (ct.3010000+3020100+3020200+3020300+3020400+3020500+3020600+3020700+3020800+3020900+3030100+3030200+3040100+3040200+3050100+3050200+3070000+3090000+3310000+3320000+3410000+3450000+3460000+3470000+3490000+3510100+3510200+3540100+3540500+3540600+3560000+3570000+3580000+3590000+3610000+3710000+3810000+/-3480000+/-3780000-3910000-3920100-3920200-3920300-3930000-3940100-3940500-3940600-3950100-3950200-3950300-3950400-3950600-3950700-3950800-3960000-3970000-3980000-4420803)	25.478.825	26.670.333
01021	Creante din operatiuni comerciale, avansuri si alte decontari (ct.2320000+2340000+4090101+4090102+4110101+4110108+4130100+4180000+4250000+4280102+4610101+4610109+4730109**+4810101+4810102+4810103+4810900+4830000+4890101+4890301-4910100-4960100+5120800) din care:	153.972	190.887
01022	Creante comerciale si avansuri (ct.2320000+2340000+4090101+4090102+4110101+4110108+4130100+4180000+4610101-4910100-4960100),din care:	12.653	20.323
01023	Creante bugetare (ct.4310100**+4310200**+4310300**+4310400**+4310500**+4310700**+4370100**+4370200**+4370300**+4420400**+4420802+4440000**+4460100**+4460200**+4480200+4610102+4610104+4630000+4640000+4650100+4650200+4660401+4660402+4660500+4660900+4810101**+4810102**+4810103**+4810900** -4970000), din care:		7.670
01024	Creantele bugetului general consolidat (ct.4630000+4640000+4650100+4650200+4660401+4660402+4660500+4660900-4970000)	80.670	83.145
01030	Total creante curente (rd.21+23+25+27)	80.670	83.145
01033	Conturi la trezorerie, casa in lei. (ct.5100000+5120101+5120501+5130101+5130301+5130302+5140101+5140301+5140302+5150101+5150103+5150301+5150500+5150600+5160101+5160301+5160302+5170101+5170301+5170302+5200100+5210100+5210300+5230000+5250101+5250102+5250301+5250302+5250400+5260000+5270000+5280000+5290101+5290201+5290301+5290400+5290901+5310101+5410101+5500101+5520000+5550101+5550400+5570101+5580101+5580201+5590101+5600101+5600300+5600401+5610101+5610300)	93.323	103.468



COD	DENUMIRE INDICATORI	SOLD LA INCEPUTUL PERIOADEI	SOLD LA SFARSITUL PERIOADEI
01040	+5740301+5740302+5740400+5750100+5750300+5750400-7700000)		
	Total disponibilitati si alte valori (rd.33+33.1+35+35.1)	77.455	229.019
01045	7.TOTAL ACTIVE CURENTE (rd.19+30+31+40+41+41.1+42)	77.455	229.019
01046	8.TOTAL ACTIVE (rd.15+45)	324.750	523.374
01060	1.Datorii comerciale, avansuri si alte decontari (ct.2690100+4010100+4030100+4040100+4050100+4080000+4190000+4620101+4620109+4730109+4810101+4810102+4810103+4810900+4830000+4890201+5090000+5120800), din care:	25.803.575	27.193.707
010601	Decontari privind incheiere executiei bugetului de stat din anul curent (ct.4890201)	12.073	510.377
01061	Datorii comerciale si avansuri (ct.4010100+4030100+4040100+4050100+4080000+4190000+4620101), din care:	2.037	1.241
01062	2.Datorii catre bugete (ct.4310100+4310200+4310300+4310400+4310500+4310700+4370100+4370200+4370300+4400000+4410000+4420300+4420801+4440000+4460100+4460200+4480100+4550501+4550502+4550503+4620109+4670100+4670200+4670300+4670400+4670500+4670900+4730109+4810900),din care:	10.036	509.136
010631	Contributii sociale (ct.4310100+4310200+4310300+4310400+4310500+4310700+4370100+4370200+4370300)	67.606	82.608
01072	6.Salariile angajatilor (ct.4210000+4230000+4260000+4270100+4270300+4280101)	44.275	55.456
01073	7.Alte drepturi cuvenite altor categorii de persoane (pensii, indemnizatii de somaj, burse) (ct.4220100+4220200+4240000+4260000+4270200+4270300+4290000+4380000), din care:	75.969	91.990
01078	10.TOTAL DATORII CURENTE (rd.60+62+65+70+71+72+73+74+75)	13.566	12.780
01079	11.TOTAL DATORII (rd.58+78)	169.214	697.755
01080	12.ACTIVE NETE = TOTAL ACTIVE - TOTAL DATORII = CAPITALURI PROPRII (rd.80=rd.46-79=rd.90)	169.214	697.755
01084	1.Rezerve, fonduri (ct.1000000+1010000+1020101+1020102+1020103+1030000+1040101+1040102+1040103+1050100+1050200+1050300+1050400+1050500+1060000+1320000+1330000)	25.634.361	26.495.952
01085	2.Rezultatul reportat (ct.1170000-sold creditor)	23.320.175	23.320.175
01087	4.Rezultatul patrimonial al exercitiului (ct.1210000-sold creditor)	6.793.448	2.318.422
01088	5.Rezultatul patrimonial al exercitiului (ct.1210000- sold debitor)		857.355
01090	6.TOTAL CAPITALURI PROPRII (rd.84+85-86+87-88)	4.479.262	
		25.634.361	26.495.952

Conducatorul institutiei

Conducatorul compartimentului
financiar- contabil



SITUATIA FLUXURILOR DE TREZORERIE
31.12.2017

DENUMIRE INDICATORI	Total	Casa ct. 5310101	Buget de stat ct. 5200100/7700000	Buget local ct. 5210100/7700000	Buget asigurarilor sociale de stat ct. 5250101+5250102/7700000	Buget asigurarilor pentru somaj ct. 5740101+5740102/7700000	Buget Fond national unitate de asigurari sociale de sanatate ct. 5710100/7700000	Buget Fond pentru mediu ct. 5750100/7700000	Buget trezoreria statului ct. 5240100/7700000	Buget institutiilor publice finantate integral din venituri proprii ct. 5600101/7700000	Buget institutiilor publice finantate din venituri proprii si subvenții ct. 5610101/7700000	Buget activitati finantate din venituri proprii si buget privatizare ct. 5620101/7700000	Buget imprumuturi interne si externe ct. 5130101+5140101+5170101/7700000	Buget fonduri externe nerambursabile (eursa D) ct. 5150103/7700000	Alte disponibilitati (ct.500)	
1. Incasari	3.990.979	498.816														
2. Plati	3.068.852	498.816	1.341	3.501.703	2.600.006											
3. Numerar net din activitatea operationala (rd.02-rd.03)	961.127															
1. Plati	749.543		-1.241	901.127	749.543											
1. Numerar net din activitatea de investitii (rd.06-07)	-749.543															
/CRESTEREA (DESCRESTEREA) NETA DE NUMERAR SI ECHIVALENT DE NUMERAR (rd.04+rd.08+rd.12)	151.584		-1.241	151.584												
NUMERAR SI ECHIVALENT DE NUMERAR LA INCEPUTUL ANULUI	71.465			71.465												
suma recuperate din excedentul anului precedent/suma virate din fondul spitalului n excedent**																
suma utilizate din excedentul anului precedent/suma transferate din excedent la nivelul local/suma transferate din excedent entru constituirea de depozite in trezorerie**	64.338			64.338												
NUMERAR SI ECHIVALENT DE NUMERAR LA SFARSITUL PERIOADEI (rd.13+rd.14+rd.14.1-rd.14.2-rd.14.3)	329.019		-1.241	329.019												

Conducatorul institutiei

Conducatorul compartimentului financiar-contabil

Viza trezoreriei



[Handwritten signatures]

CONTUL DE REZULTAT PATRIMONIAL

31.12.2017

pag.: 1 - lei -

COD	DENUMIRE INDICATORI	An precedent	An curent
02002	1.Venituri din impozite, taxe, contributi de asigurari si alte venituri ale bugetelor (ct.7300100+7300200+7310100+7310200+7320100+7330000+7340000+7350100+ 7350200+7350300+7350400+7350500+7350600+7360100+7390000+7450100+ 7450200+7450300+7450400+7450500+7450900+7460100+7460200+7460300+ 7460900)	2.396.834	2.769.782
02003	2.Venituri din activitati economice (ct.7210000+7220000+7510100+7510200+/-7090000)	140.366	92.804
02004	3.Finantari, subventii, transferuri, alocatii bugetare cu destinatie speciala (ct.7510500+7710000+7720100+7720200+7740100+7740200+7750000+ 7760000+7780000+7790101+7790109)	5.316.156	579.564
02005	4.Alte venituri operationale (ct.7140000+7180000+7500000++7510300+7510400+ 7810200+7810300+7810401+7810402+7770000)	70.712	69.157
02000	TOTAL VENITURI OPERA TIONALE (rd.02+03+04+05)	7.924.068	3.511.307
02008	1.Salarii si contributiile sociale aferente angajatilor (ct.6410000+6420000+6450100+ 6450200+6450300+6450400+6450500+6450600+6450800+6460000+6470000)	1.462.786	1.863.278
02009	2.Subventii si transferuri (ct.6700000+6710000+6720000+6730000+6740000+ 6750000+6760000+6770000+6780000+6790000)	444.495	193.617
02010	3.Stocuri, consumabile, lucrari si servicii executate de terti (ct.6010000+6020100+ 6020200+6020300+6020400+6020500+6020600+6020700+6020800+6020900+ 6030000+6060000+6070000+6080000+6090000+6100000+6110000+6120000+ 6130000+6140000+6220000+6230000+6240100+6240200+6260000+6270000+ 6280000+6290100)	451.522	405.487
02011	4.Cheltuieli de capital, amortizari si provizioane (ct.6290200+6810100+ 6810200+6810300+6810401+6810402+6820101+6820109+ 6820200+6890100+6890200)	9.937.052	43.605
02012	5. Alte cheltuieli operationale (ct.6350000*+6350100+6540000+6580101+6580109)	105.438	146.724
02013	TOTAL CHELTUIELI OPERA TIONALE (rd.08+09+10+11+12)	12.401.293	2.652.711
02015	- EXCEDENT (rd.06-rd.13)		858.596
02016	- DEFICIT (rd.13-rd.06)	4.477.225	
02023	- EXCEDENT (rd.15+20-16-21)		858.596
02024	- DEFICIT (rd.16+21-15-20)	4.477.225	
020292	- EXCEDENT (rd.23+28-24-29)		858.596
020293	- DEFICIT (rd.24+29-23-28)	4.477.225	
02031	- EXCEDENT (rd.29.2-29.4)		858.596
02032	- DEFICIT (rd.29.3+29.4)	4.477.225	

Conducatorul institutiei



Conducatorul compartimentului
financiar-contabil

CONTUL DE EXECUTIE AL BUGETULUI LOCAL - CHELTUIELI
31.12.2017

Nr. in-	Sub- capit- ol	Pa- ra- graf	Gru- pa / Titlu	Al- ne- at	Denumire indicator	Credite de angajament	Credite bugetare		Angajamente bugetare	Angajamente legale	Plati efectuate	Angajamente legale de platit	Cheltuieli efective
							initiale	definitive					
A					B	1	2	3	4	5	6	7=5-6	8
12					TOTAL CHELTUIELI		4.661.530	5.084.530	5.082.330	3.349.599	1.732.731	2.667.509	
10	02				Partea I-a SERVICII PUBLICE GENERALE		889.190	985.390	985.390	832.748	152.642	838.785	
12					AUTORITATI PUBLICE SI ACTIUNI EXTERNE		889.190	985.390	985.390	832.748	152.642	838.785	
	01				Autoritati executive si legislative		889.190	985.390	985.390	832.748	152.642	838.785	
		03			Autoritati executive		889.190	985.390	985.390	832.748	152.642	838.785	
0	02				Partea II-a APARARE, ORDINE PUBLICA SI SIGURANTA NATIONALA		39.700	32.800	32.800	26.970	5.830	51.909	
2					ORDINE PUBLICA SI SIGURANTA NATIONALA		39.700	32.800	32.800	26.970	5.830	51.909	
05					Protectie civila si protectia contra incendiilor (protectie civila nonmilitara)		39.700	32.800	32.800	26.970	5.830	51.909	
	02				Partea III-a CHELTUIELI SOCIAL-CULTURALE		1.655.650	1.992.350	1.990.150	1.685.679	304.471	1.599.457	
					INVATAMANT		448.200	642.100	639.900	639.900	624.251	624.616	
	03				Invatamant prescolar si primar		181.460	248.560	248.560	240.988	7.572	233.932	
		01			Invatamant prescolar		66.690	84.490	84.490	82.971	1.519	74.147	
		02			Invatamant primar		114.770	164.070	164.070	158.017	6.053	159.785	
04					Invatamant secundar		259.740	388.540	386.340	379.163	7.177	386.584	
	01				Invatamant secundar inferior		259.740	388.540	386.340	379.163	7.177	386.584	
50					Alte cheltuieli in domeniul invatamantului		7.000	5.000	5.000	4.100	900	4.100	
	03				CULTURA, RECREERE SI RELIGIE		368.940	389.640	389.640	170.368	219.272	75.681	
		02			Servicii culturale		368.940	389.640	389.640	170.368	219.272	75.681	
	02				Biblioteci publice comunale, orasenesti, municipale		37.000	39.600	39.600	35.092	4.508	36.352	
	07				Camine culturale		323.440	329.240	329.240	114.566	214.674	18.619	
	30				Alte servicii culturale		8.500	20.800	20.800	20.710	90	20.710	
05					ASIGURARI SI ASISTENTA SOCIALA		838.510	960.610	960.610	891.060	69.550	899.160	
					Asistenta sociala in caz de boli si								

Sub- capit- ol	Pa- ra- graf	Gru- pa / Titlu	Ali- ne- at	Denumire indicator	Credite de angajament	Credite bugetare			Angajamente legale	Plati efectuate	Angajamente legale de platit	Cheltuieli efective
						2	3	4				
A				B	1	2	3	4	5	6	7=5-6	8
2				invaliditati		830.000	952.100	952.100	952.100	885.328	66.772	893.428
15	02			Asistenta sociala in caz de invaliditate		830.000	952.100	952.100	952.100	885.328	66.772	893.428
				Prevenirea excluderii sociale		8.510	8.510	8.510	8.510	5.732	2.778	5.732
	01			Ajutor social		8.510	8.510	8.510	8.510	5.732	2.778	5.732
	02			Partea IV-a SERVICII SI DEZVOLTARE PUBLICA, LOCUINTE, MEDIU SI APE LOCUINTE, SERVICII SI DEZVOLTARE PUBLICA		2.047.990	2.052.990	2.052.990	2.052.990	798.449	1.254.541	171.605
	05			Alimentare cu apa si amenajari hidrotehnice		1.993.590	1.998.590	1.998.590	1.998.590	747.221	1.251.369	124.099
				Alimentare cu apa		1.865.990	1.865.990	1.865.990	1.865.990	624.580	1.241.410	
	01			Iluminat public si electrificari		1.865.990	1.865.990	1.865.990	1.865.990	624.580	1.241.410	
	06			Alte servicii in domeniile locuintelor, serviciilor si dezvoltarii comunale		82.500	80.000	80.000	80.000	74.498	5.502	74.340
	50			PROTECTIA MEDIULUI		45.100	52.600	52.600	52.600	48.143	4.457	49.759
				Salubritate si gestiunea deseurilor		54.400	54.400	54.400	54.400	51.228	3.172	47.506
	05			Salubritate		54.400	54.400	54.400	54.400	51.228	3.172	47.506
	02			Partea V-a ACTIUNI ECONOMICE		29.000	21.000	21.000	21.000	5.753	15.247	47.506
				TRANSPORTURI		29.000	21.000	21.000	21.000	5.753	15.247	47.506
	03			Transport rutier		29.000	21.000	21.000	21.000	5.753	15.247	47.506
				Drumuri si poduri		10.000	10.000	10.000	10.000	5.500	4.500	5.500
	03			Strazi		19.000	11.000	11.000	11.000	253	10.747	253
	02			EXCEDENT/DEFICIT		-77.460	-77.460			151.564		253

pl-Sub- capitol	Pa- ra- graf	Gru- pa / Titlu	Ar- fi- col	Al- ne- at	Denumire indicator	Credite de angajament	Credite bugetare		Angajamente bugetare	Angajamente legale	Plati efectuate	Angajamente legale de platit	Cheltuieli efective
							initiale	definitive					
A					B								
					1	2		3	4	5	6	7-5-6	8
	20	01	08		Posta, telecomunicatii, radio, tv, internet		22.000	23.800	23.800	23.800	22.404	1.396	24.845
	20	01	09		Materiale si prestari de servicii cu caracter functional		21.500	22.800	22.800	22.800	21.694	1.106	23.338
	20	01	30		Alte bunuri si servicii pentru intretinere si functionare		201.040	206.940	206.940	206.940	182.734	24.206	181.122
	20	02			Reparatii curente		22.000	10.000	10.000	10.000	10.000		10.000
	20	05			Bunuri de natura obiectelor de inventar		7.800	25.100	25.100	25.100	22.658	2.442	10.000
	20	05	01		Uniforme si echipament		7.800	12.000	12.000	12.000	9.600	2.400	10.000
	20	05	30		Alte obiecte de inventar		27.900	13.100	13.100	13.100	13.058	42	181.122
	20	06			Deplasari, detasari, transferari		27.900	30.900	30.900	30.900	30.478	422	10.000
	20	06	01		Deplasari interne, detasari, transferari		27.900	30.900	30.900	30.900	30.478	422	10.000
	20	11			Carti, publicatii si materiale documentare		23.000	500	500	500	380	120	30.478
	20	13			Pregatire profesionala		12.000	8.600	8.600	8.600	8.530	70	30.478
	20	30			Alte cheltuieli		113.800	250.200	250.200	250.200	138.575	111.625	8.530
	20	30	30		Alte cheltuieli cu bunuri si servicii		113.800	250.200	250.200	250.200	138.575	111.625	148.369
	57				TITLUL VIII ASISTENTA SOCIALA								
	57	02			Ajutoare sociale		207.110	213.010	213.010	213.010	191.553	21.457	148.369
	57	02	01		Ajutoare sociale in numerar		207.110	213.010	213.010	213.010	191.553	21.457	148.369
	57	02	03		Tichete de cresa si tichete sociale pentru gradinita		200.110	208.010	208.010	208.010	187.453	20.557	190.767
	59				TITLUL XI ALTE CHELTUIELI		7.000	5.000	5.000	5.000	4.100	900	186.667
	59	01			Burse		3.000	3.000	3.000	3.000	2.850	150	4.100
	70				CHELTUIELI DE CAPITAL		3.000	3.000	3.000	3.000	2.850	150	2.850
	71				TITLUL XIII ACTIVE NEFINANCIARE								
	71	01			Active fixe		2.238.590	2.216.590	2.216.590	2.216.590	749.563	1.467.027	43.605
	71	01	01		Constructii		2.238.590	2.216.590	2.216.590	2.216.590	749.563	1.467.027	43.605
							2.168.590	2.176.590	2.176.590	2.176.590	722.680	1.453.910	43.605

1-Sub- cap- itol	Pa- ra- graf	Gr- pa / Titlu	Ar- ti- col	Ali- ne- at	Denumire indicator	Credite de angajament	Credite bugetare		Angajamente bugetare	Angajamente legale	Plati efectuate	Angajamente legale de plati	Cheltuieli efective
							initiale	definitive					
A					B	1	2	3	4	5	6	7=5-6	8
	71	01	02		Masini, echipamente si mijloace de transport								24.221
	71	01	03		Mobilier, aparatura birouca si alte active corporale								4.586
	71	01	04		Microbuze scolare								14.798
	71	01	30		Alte active fixe (inclusiv reparatii capitale)		70.000	40.000	40.000	40.000	26.883	13.117	
84					PLATI EFECTUATE IN ANII PRECEDENTI SI RECUPERATE IN ANUL CURENT					-2.200	-2.200		
85					Titlu XIX PLATI EFECTUATE IN ANII PRECEDENTI SI RECUPERATE IN ANUL CURENT					-2.200	-2.200		
85	01				Plati efectuate in anii precedenti si recuperate in anul curent					-2.200	-2.200		
85	01	01			Plati efectuate in anii precedenti si recuperate in anul curent (SF)					-2.200	-2.200		
					Partea I-a SERVICIUL PUBLICE GENERALE		889.190	985.390	985.390	985.390	832.748	152.642	838.785
	01				AUTORITATI PUBLICE SI ACTIUNI EXTERNE		889.190	985.390	985.390	985.390	832.748	152.642	838.785
	10				CHELTUIELI CURENTE		819.190	945.390	945.390	945.390	805.865	139.525	823.987
	10	01			Cheltuieli salariale in bani		457.200	483.400	483.400	483.400	464.145	19.255	468.944
	10	01	01		Salarii de baza		373.200	398.000	398.000	398.000	383.275	14.725	387.082
	10	01	12		Indemnizatii platite unor persoane din afara unitatii		265.800	316.300	316.300	316.300	312.436	3.864	319.192
	10	01	30		Alte drepturi salariale in bani		58.400	43.400	43.400	43.400	32.582	10.818	31.522
	10	03			Contributii		49.000	38.300	38.300	38.300	38.257	43	36.368
	10	03	01		Contributii de asigurari sociale de stat		84.000	85.400	85.400	85.400	80.870	4.530	81.862
							57.100	58.900	58.900	58.900	56.849	2.051	57.584

Sub- capi- tol graf	Pa- ra- pa / ti- col	Gr- Ar- Al-	Denumire indicator	Credite de angajament		Credite bugetare		Angajamente bugetare	Angajamente legale	Plati efectuate	Angajamente legale de platit	Cheltuieli efective
				1	2	3	4					
B												
10	03	02	Contributii de asigurari de somaj		1.900	1.900	1.900	1.900	1.900	1.666	234	1.682
10	03	03	Contributii de asigurari sociale de sanatate		19.000	19.400	19.400	19.400	19.400	18.754	646	18.952
10	03	04	Contributii de asigurari pentru accidente de munca si boli profesionale		800	800	800	800	800	539	261	546
10	03	06	Contributii pentru concedii si indemnizatii		5.200	4.400	4.400	4.400	4.400	3.062	1.338	3.098
20	01		TITLUL II BUNURI SI SERVICII		361.990	461.990	461.990	461.990	461.990	341.720	120.270	355.043
20	01	01	Bunuri si servicii		183.190	198.490	198.490	198.490	198.490	188.265	10.225	202.892
20	01	01	Furnituri de birou		13.000	10.300	10.300	10.300	10.300	9.361	939	11.005
20	01	03	Incalzit, iluminat si forta motrica		6.000	3.800	3.800	3.800	3.800	3.285	515	5.151
20	01	04	Apa, canal si salubritate		3.000	1.400	1.400	1.400	1.400	1.153	247	2.536
20	01	05	Carburanti si lubrifianti		45.000	59.400	59.400	59.400	59.400	55.565	3.835	57.203
20	01	06	Piese de schimb		10.000	15.000	15.000	15.000	15.000	14.902	98	16.546
20	01	08	Posta, telecomunicatii, radio, tv, internet		19.300	22.100	22.100	22.100	22.100	20.914	1.186	23.355
20	01	09	Materiale si prestari de servicii cu caracter functional		21.500	22.800	22.800	22.800	22.800	21.694	1.106	23.338
20	01	30	Alte bunuri si servicii pentru intretinere si functionare		65.390	63.690	63.690	63.690	63.690	61.391	2.299	63.758
20	02		Reparatii curente		22.000							
20	05		Bunuri de natura obiectelor de inventar		7.800	11.100	11.100	11.100	11.100	11.098	2	
20	05	30	Alte obiecte de inventar		7.800	11.100	11.100	11.100	11.100	11.098	2	
20	06		Deplasari, detasari, transferari		23.000	26.000	26.000	26.000	26.000	25.990	10	25.990
20	06	01	Deplasari interne, detasari, transferari		23.000	26.000	26.000	26.000	26.000	25.990	10	25.990
20	11		Carti, publicatii si materiale documentare		22.000							
20	13		Pregatire profesionala		12.000	8.600	8.600	8.600	8.600	8.530	70	8.530

Sub- capi- tol	Pa- ra- graf	Gru- pa / Titlu	Ar- ti- col	Al- ne- at	Denumire indicator	Credite de angajament	Credite bugetare		Angajamente legale	Plati efectuate	Angajamente legale de platit	Cheltuieli efective	
							initiale	definitive					
A					B	1	2	3	4	5	6	7-5-6	8
	20	30			Alte cheltuieli		92.000	217.800	217.800	107.837	109.963	117.631	
	20	30	30		Alte cheltuieli cu bunuri si servicii		92.000	217.800	217.800	107.837	109.963	117.631	
	70				CHELTUIELI DE CAPITAL		70.000	40.000	40.000	26.883	13.117	14.798	
	71				TITLUL XIII ACTIVE NEFINANCIARE		70.000	40.000	40.000	26.883	13.117	14.798	
	71	01			Active fixe		70.000	40.000	40.000	26.883	13.117	14.798	
	71	01	04		Microbuze scolare								
	71	01	30		Alte active fixe (inclusiv reparatii								
					capitale)		70.000	40.000	40.000	26.883	13.117	14.798	
02					Partea II-a APARARE, ORDINE PUBLICA SI SIGURANTA NATIONALA		39.700	32.800	32.800	26.970	5.830	51.909	
					ORDINE PUBLICA SI SIGURANTA NATIONALA		39.700	32.800	32.800	26.970	5.830	51.909	
	01				CHELTUIELI CURENTE		39.700	32.800	32.800	26.970	5.830	27.688	
	10				TITLUL I CHELTUIELI DE PERSONAL		26.900	23.800	23.800	20.993	2.807	23.670	
	10	01			Cheltuieli salariale in bani		21.500	18.400	18.400	17.137	1.263	19.322	
	10	01	01		Salarii de baza		19.000	18.400	18.400	17.137	1.263	19.322	
	10	01	30		Alte drepturi salariale in bani		2.500						
	10	03			Contributii		5.400	5.400	5.400	3.856	1.544	4.348	
	10	03	01		Contributii de asigurari sociale de stat		3.500	3.500	3.500	2.705	795	3.050	
	10	03	02		Contributii de asigurari de somaj		200	200	200	87	113	98	
	10	03	03		Contributii de asigurari sociale de sanatate		1.300	1.300	1.300	894	406	1.008	
	10	03	04		Contributii de asigurari pentru accidente de munca si boli profesionale		100	100	100	23	77	26	
	10	03	06		Contributii pentru concedii si indemnizatii		300	300	300	147	153	166	
	20				TITLUL II BUNURI SI SERVICII		12.800	9.000	9.000	5.977	3.023	4.018	
	20	01			Bunuri si servicii		12.800	7.000	7.000	4.017	2.983	4.018	

I-Sub-capi-foi graf	Pa-Grupa / Titlu	Ar-ti-col	Al-ti-ne-at	Denumire indicator	Credite de angajament	Credite bugetare		Angajamente bugetare	Angajamente legale	Plati efectuate	Angajamente legale de platit	Cheltuieli efective
						initiale	definitive					
A				B	1	2	3	4	5	6	7=5-6	8
20	01	30		Alte bunuri si servicii pentru intretinere si functionare		12.800	7.000	7.000	7.000	4.017	2.983	4.018
20	05			Bunuri de natura obiectelor de inventar			2.000	2.000	2.000	1.960	40	
20	05	30		Alte obiecte de inventar			2.000	2.000	2.000	1.960	40	
70				CHELTUIELI DE CAPITAL								
71				TITLUL XIII ACTIVE NEFINANCIARE								
71	01			Active fixe								24.221
71	01	02		Masini, echipamente si mijloace de transport								24.221
02				Partea III-a CHELTUIELI SOCIAL-CULTURALE								
				INVATAMANT		1.655.650	1.992.350	1.990.150	1.990.150	1.685.679	304.471	24.221
01				CHELTUIELI CURENTE		448.200	642.100	639.900	639.900	624.251	15.649	1.599.457
10				TITLUL I CHELTUIELI DE PERSONAL		448.200	634.100	634.100	634.100	619.329	14.771	624.616
10	01			Cheltuieli salariale in bani		392.200	563.200	563.200	563.200	552.803	10.397	624.616
10	01	01		Salarii de baza		309.210	471.920	471.920	471.920	466.960	4.960	564.208
10	01	06		Alte sporuri		281.420	433.080	433.080	433.080	429.902	3.178	474.982
10	01	11		Fond aferent platii cu ora		18.690	26.870	26.870	26.870	26.287	583	435.782
10	03			Contributii		9.100	11.970	11.970	11.970	10.771	1.199	27.623
10	03	01		Contributii de asigurari sociale de stat		83.990	91.280	91.280	91.280	85.843	5.437	11.577
10	03	02		Contributii de asigurari de somaj		59.790	64.650	64.650	64.650	60.530	4.120	62.956
10	03	03		Contributii de asigurari sociale de sanatate		1.920	2.220	2.220	2.220	1.950	270	1.989
10	03	04		Contributii de asigurari pentru accidente de munca si boli profesionale		19.730	20.670	20.670	20.670	19.951	719	20.790
10	03	06		Contributii pentru concedii si indemnizatii		850	810	810	810	637	173	651
20				TITLUL II BUNURI SI SERVICII		1.700	2.930	2.930	2.930	2.775	155	2.840
						45.000	55.000	55.000	55.000	51.724	3.276	45.606

I-Sub- capi- tol	Pa- ra- gra- ful	Ar- ti- col	Denumire indicator	Credite de angajament	Credite bugetare		Angajamente bugetare	Angajamente legale	Plati efectuate	Angajamente legale de platit	Cheltuieli efective
					initiale	definitive					
A			B			2	3	4	5	6	8
20	01		Bunuri si servicii			37.000	37.000	37.000	35.668	1.332	29.550
20	01	01	Furnituri de birou			1.250	1.250	1.250	1.026	224	
20	01	02	Materiale pentru curatenie			1.100	800	800	414	386	
20	01	03	Incalziri, iluminat si forta motrica			12.000	9.320	9.320	9.319	1	4.899
20	01	04	Apa, canal si salubritate			2.500	1.380	1.380	1.291	89	1.291
20	01	08	Posta, telecomunicatii, radio, tv, internet			2.700	1.700	1.700	1.490	210	1.490
20	01	30	Alte bunuri si servicii pentru intretinere si functionare			17.450	22.550	22.550	22.128	422	21.870
20	02		Reparatii curente			4.900	10.000	10.000	10.000		10.000
20	06		Deplasari, detasari, transferari			4.900	4.900	4.900	4.488	412	4.488
20	06	01	Deplasari interne, detasari, transferari			4.900	4.900	4.900	4.488	412	4.488
20	30		Alte cheltuieli			3.100	3.100	3.100	1.568	1.532	1.568
20	30	30	Alte cheltuieli cu bunuri si servicii			3.100	3.100	3.100	1.568	1.532	1.568
57			TITLUL VIII ASISTENTA SOCIALA			7.000	12.900	12.900	11.952	948	11.952
57	02		Ajutoare sociale			7.000	12.900	12.900	11.952	948	11.952
57	02	01	Ajutoare sociale in numerar			7.000	12.900	12.900	11.952	948	11.952
57	02	03	Tichete de cresa si tichete sociale pentru gradinita				7.900	7.900	7.852	48	7.852
59			TITLUL XI ALTE CHELTUIELI			7.000	5.000	5.000	4.100	900	4.100
59	01		Burse			3.000	3.000	3.000	2.850	150	2.850
70			CHELTUIELI DE CAPITAL			3.000	3.000	3.000	2.850	150	2.850
71			TITLUL XIII ACTIVE NEFINANCIARE			8.000	8.000	8.000	7.122	878	
71	01		Active fixe			8.000	8.000	8.000	7.122	878	
71	01	01	Constructii			8.000	8.000	8.000	7.122	878	
84			PLATI EFECTUATE IN ANII PRECEDENTI SI RECUPERATE IN ANUL CURENT			8.000	8.000	8.000	7.122	878	
85			Titlul XIX PLATI EFECTUATE IN ANII				-2.200	-2.200	-2.200		

Nr. Sub-para-graf	Ar-ticol	Al-titudine	Denumire indicator	Credite de angajament	Credite bugetare		Angajamente bugetare	Angajamente legale	Plati efectuate	Angajamente legale de platit	Cheltuieli efective		
					initiale	definitive							
A			B			1	2	3	4	5	6	7-5-6	8
			intretinere si functionare				4.000	3.300	3.300	3.262	38	3.262	3.262
20	05		Bunuri de natura obiectelor de inventar				12.000	12.000	12.000	9.600	2.400	9.600	2.400
20	05	01	Uniforme si echipament				12.000	12.000	12.000	9.600	2.400	9.600	2.400
20	11		Carti, publicatii si materiale documentare				500	500	500	380	120	380	120
20	30		Alte cheltuieli				18.700	29.300	29.300	29.170	130	29.170	29.170
20	30	30	Alte cheltuieli cu bunuri si servicii				18.700	29.300	29.300	29.170	130	29.170	29.170
70			CHELTUIELI DE CAPITAL				302.600	302.600	302.600	90.978	211.622	90.978	211.622
71			TITLUL XIII ACTIVE NEFINANCIARE				302.600	302.600	302.600	90.978	211.622	90.978	211.622
71	01		Active fixe				302.600	302.600	302.600	90.978	211.622	90.978	211.622
71	01	01	Constructii				302.600	302.600	302.600	90.978	211.622	90.978	211.622
71	01	03	Mobilier, aparatura biroatica si alte active corporale				302.600	302.600	302.600	90.978	211.622	90.978	211.622
01			ASIGURARI SI ASISTENTA SOCIALA										
10			CHELTUIELI CURENTE				838.510	960.610	960.610	891.060	69.550	891.060	69.550
10	01		TITLUL I CHELTUIELI DE PERSONAL				838.510	960.610	960.610	891.060	69.550	891.060	69.550
10	01		Cheltuieli salariale in bani				638.400	760.500	760.500	711.459	49.041	711.459	49.041
10	01	01	Salarii de baza				524.500	625.000	625.000	580.744	44.256	580.744	44.256
10	03		Contributii				524.500	625.000	625.000	580.744	44.256	580.744	44.256
10	03	01	Contributii de asigurari sociale de stat				113.900	135.500	135.500	130.715	4.785	130.715	4.785
10	03	02	Contributii de asigurari de somaj				80.400	94.400	94.400	91.933	2.467	91.933	2.467
10	03	03	Contributii de asigurari sociale de sanatate				2.700	3.000	3.000	2.700	300	2.700	300
10	03	04	Contributii de asigurari pentru accidente de munca si boli profesionale				25.500	31.500	31.500	30.279	1.221	30.279	1.221
10	03	06	Contributii pentru concedii si indemnizatii				800	1.100	1.100	870	230	870	230
							4.500	5.500	5.500	4.933	567	4.933	567

pt-Sub- Pa- Cru- AT- AII- capi- ra- pa / ti- ne- to/ graf Titlu col at	Denumire indicator	Credite de angajament		Credite bugetare		Angajamente bugetare	Angajamente legale	Plati efectuate	Angajamente legale de platit	Cheltuieli efective
		1	2	3	4					
A										
57	TITLUL VIII ASISTENTA SOCIALA									
57 02	Ajutoare sociale		200.110	200.110	200.110	200.110	200.110	179.601	20.509	178.815
57 02 01	Ajutoare sociale in numerar		200.110	200.110	200.110	200.110	200.110	179.601	20.509	178.815
0 02	Partea IV-a SERVICII SI DEZVOLTARE PUBLICA, LOCUINTE, MEDIU SI APE									
2	LOCUINTE, SERVICII SI DEZVOLTARE PUBLICA		2.047.990	2.052.990	2.052.990	2.052.990	2.052.990	798.449	1.254.541	171.605
01	CHELTUIELI CURENTE		1.993.590	1.998.590	1.998.590	1.998.590	1.998.590	747.221	1.251.369	124.099
10	TITLUL I CHELTUIELI DE PERSONAL		127.600	132.600	132.600	132.600	132.600	122.641	9.959	124.099
10 01	Cheltuieli salariale in bani		45.100	52.600	52.600	52.600	52.600	48.143	4.457	49.759
10 01 01	Salarii de baza		36.300	40.800	40.800	40.800	40.800	39.230	1.570	40.550
10 01 30	Alte drepturi salariale in bani		34.300	39.300	39.300	39.300	39.300	38.914	386	40.234
10 03	Contributii		2.000	1.500	1.500	1.500	1.500	316	1.184	316
10 03 01	Contributii de asigurari sociale de stat		8.800	11.800	11.800	11.800	11.800	8.913	2.887	9.209
10 03 02	Contributii de asigurari de somaj		6.000	6.600	6.600	6.600	6.600	6.266	334	6.474
10 03 03	Contributii de asigurari sociale de sanatare		200	300	300	300	300	201	99	208
10 03 04	Contributii de asigurari pentru accidente de munca si boli profesionale		2.100	2.300	2.300	2.300	2.300	2.052	248	2.120
10 03 06	Contributii pentru concedii si indemnizatii		100	100	100	100	100	62	38	64
20	TITLUL II BUNURI SI SERVICII		400	2.500	2.500	2.500	2.500	332	2.168	143
20 01	Bunuri si servicii		82.500	80.000	80.000	80.000	80.000	74.498	5.502	74.340
20 01 03	Incalzit, iluminat si forta motrica		82.500	80.000	80.000	80.000	80.000	74.498	5.502	74.340
20 01 30	Alte bunuri si servicii pentru intretinere si functionare		64.500	45.000	45.000	45.000	45.000	39.543	5.457	39.385
70	CHELTUIELI DE CAPITAL		18.000	35.000	35.000	35.000	35.000	34.955	45	34.955
71	TITLUL XIII ACTIVE NEFINANCIARE		1.865.990	1.865.990	1.865.990	1.865.990	1.865.990	654.580	1.241.410	
			1.865.990	1.865.990	1.865.990	1.865.990	1.865.990	624.580	1.241.410	

i-Sub- cap- tol	Pa- ra- graf	Gru- pa / Titlu	Al- ne- at	Denumire indicator	Credite de angajament		Credite bugetare		Angajamente bugetare	Angajamente legale	Plati efectuate	Angajamente legale de platit	Cheltuieli efective
					1	2	3	4					
A				B									
	71	01		Active fixe									
	71	01	01	Constructii		1.865.990	1.865.990	1.865.990	1.865.990	1.865.990	624.580	1.241.410	
				PROTECTIA MEDIULUI		1.865.990	1.865.990	1.865.990	1.865.990	1.865.990	624.580	1.241.410	
	01			CHELTUIELI CURENTE		54.400	54.400	54.400	54.400	54.400	51.228	3.172	47.506
	20	01		TITLUL II BUNURI SI SERVICII		54.400	54.400	54.400	54.400	54.400	51.228	3.172	47.506
	20	01		Bunuri si servicii		54.400	54.400	54.400	54.400	54.400	51.228	3.172	47.506
	20	01	30	Alte bunuri si servicii pentru intretinere si functionare		54.400	54.400	54.400	54.400	54.400	51.228	3.172	47.506
				Partea V-a ACTIUNI ECONOMICE		54.400	54.400	54.400	54.400	54.400	51.228	3.172	47.506
	01			TRANSPORTURI		29.000	29.000	21.000	21.000	21.000	5.753	15.247	5.753
	20	01		CHELTUIELI CURENTE		29.000	29.000	21.000	21.000	21.000	5.753	15.247	5.753
	20	01		TITLUL II BUNURI SI SERVICII		29.000	29.000	21.000	21.000	21.000	5.753	15.247	5.753
	20	01		Bunuri si servicii		29.000	29.000	21.000	21.000	21.000	5.753	15.247	5.753
	20	01	30	Alte bunuri si servicii pentru intretinere si functionare		29.000	29.000	21.000	21.000	21.000	5.753	15.247	5.753
				EXCEDENT/DEFICIT		29.000	29.000	21.000	21.000	21.000	5.753	15.247	5.753
						-77.460	-77.460				151.564		

Conducatorul compartimentului financiar-contabil



CONTUL DE EXECUTIE AL BUGETULUI LOCAL - VENITURI
 SECTIUNEA DE FUNCTIONARE
 31.12.2017

ub- ipi- ol	Pa- ra- ol	Gru- pa / graf	Ar- fi- col	Ali- ne- at	Denumire indicator	Prevederi bugetare initiale	Prevederi bugetare definitive	Drepturi constatate			Incasari realizate	Sfingeri pe alte cai decat incasari	Drepturi constatate de incasat
								Total, din care:	din anii precedenti	din anul curent			
A						1	2	3=4+5	4	5	6	7	8=3-6-7
2					B								
					TOTAL VENITURI-BUGET LOCAL	2.422.940	2.867.940	2.914.118	80.670	2.833.448	2.815.937	7.366	90.815
					I. VENITURI CURENTE	661.240	999.240	2.334.553	80.670	2.253.883	2.236.372	7.366	90.815
					A. VENITURI FISCALE	2.595.370	2.911.370	2.824.978	47.830	2.777.148	2.768.360	7.366	49.252
					A1. IMPOZIT PE VENIT, PROFIT SI CASTIGURI DIN CAPITAL	769.000	781.000	771.041		771.041	771.041		
					A1.2 IMPOZIT PE VENIT, PROFIT SI CASTIGURI DIN CAPITAL DE LA PERSOANE FIZICE IMPOZIT PE VENIT	769.000	781.000	771.041		771.041	771.041		
					Impozitul pe veniturile din transferul proprietatilor imobiliare din patrimoniul personal	14.000	14.000	1.290		1.290	1.290		
					COTE SI SUME DEFALCATE DIN IMPOZITUL PE VENIT	755.000	767.000	769.751		769.751	769.751		
					Cote defalcate din impozitul pe venit	112.000	112.000	126.050		126.050	126.050		
					Sume alocate din cotele defalcate din impozitul pe venit pentru echilibrarea bugetelor locale	643.000	655.000	643.701		643.701	643.701		
					A3 IMPOZITE SI TAXE PE PROPRIETATE IMPOZITE SI TAXE PE PROPRIETATE	208.560	208.560	183.803	30.606	153.197	148.762	4.827	30.214
					Impozit si taxa pe cladiri	208.560	208.560	183.803	30.606	153.197	148.762	4.827	30.214
					Impozit pe cladiri de la persoane fizice	27.000	27.000	18.596	5.229	13.367	14.163	600	3.833
					Impozit si taxa pe cladiri de la persoane juridice	19.000	19.000	14.725	3.025	11.700	12.310	456	1.959
					Impozit si taxa pe teren	8.000	8.000	3.871	2.204	1.667	1.853	144	1.874
					Impozit pe terenuri de la persoane	166.500	166.500	137.385	25.377	112.008	106.777	4.227	26.381

Denumire indicator	Prevederi bugetare initiale	Prevederi bugetare definitive	Drepturi constatate			Incasari realizate	Stingeri pe alte cai decat incasari	Drepturi constatate de incasat
			Total, din care:	din anii precedenti	din anul curent			
A	1	2	3=4+5	4	5	6	7	8=3-6-7
B								
01 fizice	40.000	40.000	35.565	11.182	24.383	24.629	801	10.135
02 Impozit si taxa pe teren de la persoane juridice	8.500	8.500	583	112	471	30	1	552
03 Impozitul pe terenul extravilan	118.000	118.000	101.237	14.083	87.154	82.118	3.425	15.694
Taxe judiciare de timbru si alte taxe de timbru	9.000	9.000	14.142		14.142	14.142		
Alte impozite si taxe pe proprietate	6.060	6.060	13.680		13.680	13.680		
A4 IMPOZITE SI TAXE PE BUNURI SI SERVICII	1.617.710	1.921.710	1.870.106	17.224	1.852.882	1.848.529	2.539	19.038
SUME DEFALCATE DIN TVA	1.567.710	1.871.710	1.790.463		1.790.463	1.790.463		
Sume defalcate din taxa pe valoarea adaugata pentru finantarea cheltuielilor descentralizate la nivelul comunitatilor locale, municipiilor, sectoarelor si Municipiului Bucuresti								
Sume defalcate din taxa pe valoarea adaugata pentru echilibrarea bugetelor locale	302.000	301.000	301.000		301.000	301.000		
TAXE PE UTILIZAREA BUNURILOR, AUTORIZAREA UTILIZARII BUNURILOR SAU PE DESFASURAREA DE ACTIVITATI	50.000	50.000	79.643	17.224	62.419	58.066	2.539	19.038
Impozit pe mijloacele de transport	50.000	50.000	79.643	17.224	62.419	58.066	2.539	19.038
Impozit pe mijloacele de transport detinute de persoane fizice*)	34.000	34.000	52.798	9.019	43.779	36.933	1.993	13.872
Impozit pe mijloace de transport detinute persoane de juridice*)	16.000	16.000	26.845	8.205	18.640	21.133	546	5.166
A6. ALTE IMPOZITE SI TAXE FISCALE	100	100	28		28	28		

Sub-para- graful din col	Pa- ru- pa / ti- col	Ali- ne- at	Denumire indicator	Prevederi bugetare initiale	Prevederi bugetare definitive	Drepturi constatate			Incasari realizate	Singeri pe alte cai decat incasari	Drepturi constatate de incasat
						Total, din care:	din anii precedenti	din anul curent			
A			B	1	2	3=4+5	4	5	6	7	8=3-6-7
0			ALTE IMPOZITE SI TAXE FISCALE	100	100	28	28	28	28		
			Alte impozite si taxe	100	100	28	28	28	28		
2			C. VENITURI NEFISCALE	-1.934.130	-1.912.130	-490.425	32.840	-523.265	-531.988		41.563
			C1. VENITURI DIN PROPRIETATE	2.600	2.600	3.712	513	3.199	1.253		2.459
			VENITURI DIN PROPRIETATE	2.600	2.600	3.712	513	3.199	1.253		2.459
			Venituri din concesiuni si inchirieri	2.600	2.600	3.712	513	3.199	1.253		2.459
			Alte venituri din concesiuni si inchirieri de catre institutiile publice	2.600	2.600	3.712	513	3.199	1.253		2.459
2			C2. VANZARI DE BUNURI SI SERVICII	-1.936.730	-1.914.730	-494.137	32.327	-526.464	-533.241		39.104
			VENITURI DIN PRESTARI DE SERVICII SI ALTE ACTIVITATI	140.400	140.400	92.091		92.091	84.421		7.670
			Alte venituri din prestari de servicii si alte activitati	140.400	140.400	92.091		92.091	84.421		7.670
			VENITURI DIN TAXE ADMINISTRATIVE, ELIBERARI PERMISE	100	100	713	713	713	713		
2			Taxe extrajudiciare de timbru	100	100	713	713	713	713		
1			AMENZI, PENALITATI SI CONFISCARI	20.800	20.800	43.277	18.056	25.221	23.698		19.579
			Venituri din amenzi si alte sanctiuni aplicate potrivit dispozitiilor legale	20.800	20.800	42.347	17.126	25.221	23.698		18.649
			Venituri din amenzi si alte sanctiuni aplicate de catre alte institutii de specialitate	20.800	20.800	42.347	17.126	25.221	23.698		18.649
0			Alte amenzi, penalitati si confiscari	63.100	63.100	930	930	930	930		930
6			DIVERSE VENITURI	54.400	54.400	55.008	14.271	40.737	43.154		11.854
			Taxe speciale	54.400	54.400	55.008	14.271	40.737	43.154		11.854
0			Alte venituri	8.700	8.700						

Sub-Grupa / Titlu col	Denumire indicator	Prevederi bugetare initiale	Prevederi bugetare definitive	Drepturi constatate			Sfingeri pe alte cai decat incasari	Drepturi constatate de incasat
				Total, din care:	din anii precedenti	din anul curent		
A	B	1	2	3=4+5	4	5	6	7
3	TRANSFERURI VOLUNTARE, ALTELE DECAT SUBVENTIILE Varsaminte din sectiunea de functionare pentru finantarea sectiunii de dezvoltare a bugetului local(cu semnul minus)	-2.161.130	-2.139.130	-685.226		-685.226	-685.227	
2	IV. SUBVENTII SUBVENTII DE LA ALTE NIVELE ALE ADMINISTRATIEI PUBLICE	1.761.700	1.868.700	579.565		579.565	-685.227 579.565	
4	SUBVENTII DE LA BUGETUL DE STAT Subventii pentru acordarea ajutorului pentru incalzirea locuintei cu lemne, carbuni, combustibili petrolieri	3.000	3.000	2.020		2.020	579.565 2.020	
1	SUBVENTII DE LA ALTE ADMINISTRATII Alte subventii primite de la administratia centrala pentru finantarea unor activitati	1.758.700	1.865.700	577.545		577.545	2.020 577.545	
	Sume alocate din bugetul ANCFI pentru finantarea lucrarilor de inregistrare sistematica din cadrul Programului national de cadastru si carte funciara	1.758.700	1.758.700	577.545		577.545	577.545	
			107.000					



M. O. A. I.

P. I. I.

COMUNA CHISINDIA

CONTUL DE EXECUTIE AL BUGETULUI LOCAL - CHELTUIELI
SECTIUNEA DE FUNCTIONARE
31.12.2017

Sub- cepi- tol	Pa- ra- graf	Gru- pa / Titlu	Ar- ti- col	Al- te	Denumire indicator	Credite de angajament	Credite bugetare		Angajamente bugetare	Angajamente legale	Plati efectuate	Angajamente legale de platit	Cheltuieli efective
							initiale	definitive					
A					B					7-5-6	8		
					TOTAL CHELTUIELI	1	2	3	4	5	6	7-5-6	8
		01			CHELTUIELI CURENTE		2.422.940	2.867.940	2.865.740	2.865.740	2.600.036	265.704	2.623.904
		10			TITLUL I CHELTUIELI DE PERSONAL		2.422.940	2.867.940	2.867.940	2.867.940	2.602.236	265.704	2.623.904
		10	01		Cheltuieli salariale in bani		1.596.800	1.922.600	1.922.600	1.922.600	1.832.255	90.345	1.863.278
		10	01	01	Salarii de baza		1.293.810	1.586.320	1.586.320	1.586.320	1.515.764	70.556	1.539.695
		10	01	06	Alte sporuri		1.147.820	1.459.080	1.459.080	1.459.080	1.405.634	53.446	1.430.593
		10	01	11	Fond aferent platii cu ora		18.690	26.870	26.870	26.870	26.287	583	27.623
		10	01	12	Indemnizatii platite unor persoane din		9.100	11.970	11.970	11.970	10.771	1.199	11.577
					afara unitatii		58.400	43.400	43.400	43.400	32.582	10.818	31.522
		10	01	30	Alte drepturi salariale in bani		59.800	45.000	45.000	45.000	40.490	4.510	38.380
		10	03		Contributii		302.990	336.280	336.280	336.280	316.491	19.789	323.583
		10	03	01	Contributii de asigurari sociale de								
					stat		211.490	232.750	232.750	232.750	222.732	10.018	227.805
		10	03	02	Contributii de asigurari de somaj		7.120	7.820	7.820	7.820	6.735	1.085	6.845
		10	03	03	Contributii de asigurari sociale de								
					sanatate		69.230	76.770	76.770	76.770	73.383	3.387	75.049
		10	03	04	Contributii de asigurari pentru								
					accidente de munca si boli profesionale		2.750	3.010	3.010	3.010	2.173	837	2.213
		10	03	06	Contributii pentru concedii si								
					indemnizatii		12.400	15.930	15.930	15.930	11.468	4.462	11.671
		20			TITLUL II BUNURI SI SERVICII		616.030	729.330	729.330	729.330	575.578	153.752	567.009
		20	01		Bunuri si servicii		409.530	404.030	404.030	404.030	364.957	39.073	369.632
		20	01	01	Furnituri de birou		14.250	11.550	11.550	11.550	10.387	1.163	11.005
		20	01	02	Materiale pentru curatenie		1.140	840	840	840	414	426	426
		20	01	03	Incalzit, iluminat si forta motrica		86.800	60.120	60.120	60.120	53.833	6.287	51.166
		20	01	04	Apa, canal si salubritate		7.800	3.580	3.580	3.580	3.024	556	4.407
		20	01	05	Carburanti si lubrifianti		45.000	59.400	59.400	59.400	55.565	3.835	57.203
		20	01	06	Piese de schimb		10.000	15.000	15.000	15.000	14.902	98	16.546

Sub- capi- tol	Pa- ra- graf	Gru- pa / Titlu	Ar- di- col	Al- ne- at	Denumire indicator	Credite de angajament	Credite bugetare		Angajamente bugetare	Angajamente legale	Plati efectuate	Angajamente legale de platit	Cheltuieli efective
							initiale	definitive					
A					B	1	2	3	4	5	6	7=5-6	8
					IN ANUL CURENT								
	85	01			Plati efectuate in anii precedenti si recuperate in anul curent				-2.200	-2.200	-2.200		
	85	01	01		Plati efectuate in anii precedenti si recuperate in anul curent (SF)				-2.200	-2.200	-2.200		
02					Partea I-a SERVICII PUBLICE GENERALE		819.190	945.390	945.390	945.390	805.865	139.525	823.987
					AUTORITATI PUBLICE SI ACTIUNI EXTERNE		819.190	945.390	945.390	945.390	805.865	139.525	823.987
	01				CHELTUIELI CURENTE		819.190	945.390	945.390	945.390	805.865	139.525	823.987
	10				TITLUL I CHELTUIELI DE PERSONAL		457.200	483.400	483.400	483.400	464.145	19.255	468.944
	10	01			Cheltuieli salariale in bani		373.200	398.000	398.000	398.000	383.275	14.725	387.082
	10	01	01		Salarii de baza		265.800	316.300	316.300	316.300	312.436	3.864	319.192
	10	01	12		Indemnizatii platite unor persoane din afara unitatii		58.400	43.400	43.400	43.400	32.582	10.818	31.522
	10	01	30		Alte drepturi salariale in bani		49.000	38.300	38.300	38.300	38.257	43	36.368
	10	03			Contributii		84.000	85.400	85.400	85.400	80.870	4.530	81.862
	10	03	01		Contributii de asigurari sociale de stat		57.100	58.900	58.900	58.900	56.849	2.051	57.584
	10	03	02		Contributii de asigurari de somaj		1.900	1.900	1.900	1.900	1.666	234	1.682
	10	03	03		Contributii de asigurari sociale de sanatate		19.000	19.400	19.400	19.400	18.754	646	18.952
	10	03	04		Contributii de asigurari pentru accidente de munca si boli profesionale		800	800	800	800	539	261	546
	10	03	06		Contributii pentru concedii si indemnizatii		5.200	4.400	4.400	4.400	3.062	1.338	3.098
	20				TITLUL II BUNURI SI SERVICII		361.990	461.990	461.990	461.990	341.720	120.270	355.043
	20	01			Bunuri si servicii		183.190	198.490	198.490	198.490	188.265	10.225	202.892
	20	01	01		Furnituri de birou		13.000	10.300	10.300	10.300	9.361	939	11.005
	20	01	03		Incalziri, iluminat si forta motrica		6.000	3.800	3.800	3.800	3.285	515	5.151

Sub- capi- tol	Pa- ra- graf	Gru- pa / Titlu	Ar- ti- col	Ali- ne- at	Denumire indicator	Credite de angajament	Credite bugetare		Angajamente bugetare	Angajamente legale	Plati efectuate	Angajamente legale de platit	Cheltuieli efective
							initiale	definitive					
A					B	1	2	3	4	5	6	7=5-6	8
	20	01	04		Apa, canal si salubritate		3.000	1.400	1.400	1.400	1.153	247	2.536
	20	01	05		Carburanti si lubrifianti		45.000	59.400	59.400	59.400	55.565	3.835	57.203
	20	01	06		Piese de schimb		10.000	15.000	15.000	15.000	14.902	98	16.546
	20	01	08		Posta, telecomunicatii, radio, tv, internet		19.300	22.100	22.100	22.100	20.914	1.186	23.355
	20	01	09		Materiale si prestari de servicii cu caracter functional		21.500	22.800	22.800	22.800	21.694	1.106	23.338
	20	01	30		Alte bunuri si servicii pentru intretinere si functionare		65.390	63.690	63.690	63.690	61.391	2.299	63.758
	20	02			Reparatii curente		22.000						
	20	05			Bunuri de natura obiectelor de inventar		7.800	11.100	11.100	11.100	11.098	2	
	20	05	30		Alte obiecte de inventar		7.800	11.100	11.100	11.100	11.098	2	
	20	06			Deplasari, detasari, transferari		23.000	26.000	26.000	26.000	25.990	10	25.990
	20	06	01		Deplasari interne, detasari, transferari		23.000	26.000	26.000	26.000	25.990	10	25.990
	20	11			Carti, publicatii si materiale documentare		22.000						
	20	13			Pregatire profesionala		12.000	8.600	8.600	8.600	8.530	70	8.530
	20	30			Alte cheltuieli		92.000	217.800	217.800	217.800	107.837	109.963	117.631
	20	30	30		Alte cheltuieli cu bunuri si servicii		92.000	217.800	217.800	217.800	107.837	109.963	117.631
					Partea II-a APARARE, ORDINE PUBLICA SI SIGURANTA NATIONALA		39.700	32.800	32.800	32.800	26.970	5.830	27.688
					ORDINE PUBLICA SI SIGURANTA NATIONALA		39.700	32.800	32.800	32.800	26.970	5.830	27.688
	01				CHELTUIELI CURENTE		39.700	32.800	32.800	32.800	26.970	5.830	27.688
	10				TITLUL I CHELTUIELI DE PERSONAL		26.900	23.800	23.800	23.800	20.993	2.807	23.670
	10	01			Cheltuieli salariale in bani		21.500	18.400	18.400	18.400	17.137	1.263	19.322
	10	01	01		Salarii de baza		19.000	18.400	18.400	18.400	17.137	1.263	19.322
	10	01	30		Alte drepturi salariale in bani		2.500						
	10	03			Contributii		5.400	5.400	5.400	5.400	3.856	1.544	4.348

Sub- capi- fol	Pa- ra- graf	Gru- pa / Titlu	Ar- ti- col	Ali- ne- at	Denumire indicator	Credite de angajament	Credite bugetare		Angajamente bugetare	Angajamente legale	Plati efectuate	Angajamente legale de plati	Cheltuieli efective
							initiale	definitive					
A					B	1	2	3	4	5	6	7=5-6	8
					RECUPERATE IN ANUL CURENT								
85					Titlul XIX PLATI EFECTUATE IN ANII PRECEDENTI SI RECUPERATE IN ANUL CURENT				-2.200	-2.200	-2.200		
85	01				Plati efectuate in anii precedenti si recuperate in anul curent				-2.200	-2.200	-2.200		
85	01	01			Plati efectuate in anii precedenti si recuperate in anul curent (SF)				-2.200	-2.200	-2.200		
					CULTURA, RECREERE SI RELIGIE		66.340	87.040	87.040	87.040	79.390	7.650	71.095
01					CHELTUIELI CURENTE		66.340	87.040	87.040	87.040	79.390	7.650	71.095
10					TITLUL I CHELTUIELI DE PERSONAL		36.000	39.100	39.100	39.100	34.712	4.388	36.352
10	01				Cheltuieli salariale in bani		29.100	32.200	32.200	32.200	28.418	3.782	29.757
10	01	01			Salarii de baza		22.800	27.000	27.000	27.000	26.501	499	28.061
10	01	30			Alte drepturi salariale in bani		6.300	5.200	5.200	5.200	1.917	3.283	1.696
10	03				Contributii		6.900	6.900	6.900	6.900	6.294	606	6.595
10	03	01			Contributii de asigurari sociale de stat		4.700	4.700	4.700	4.700	4.449	251	4.662
10	03	02			Contributii de asigurari de somaj		200	200	200	200	131	69	137
10	03	03			Contributii de asigurari sociale de sanatate		1.600	1.600	1.600	1.600	1.453	147	1.522
10	03	04			Contributii de asigurari pentru accidente de munca si boli profesionale		100	100	100	100	42	58	45
10	03	06			Contributii pentru concedii si indemnizatii		300	300	300	300	219	81	229
20					TITLUL II BUNURI SI SERVICII		30.340	47.940	47.940	47.940	44.678	3.262	34.743
20	01				Bunuri si servicii		10.640	6.140	6.140	6.140	5.528	612	5.573
20	01	02			Materiale pentru curatenie		40	40	40	40	40	40	40
20	01	03			Incalzit, iluminat si forta motrica		4.300	2.000	2.000	2.000	1.686	314	1.731

Sub- capi- tol	Pa- ra- graf	Gru- pa / Titlu cod	Ali- ne- at	Denumire indicator	Credite de angajament	Credite bugetare		Angajamente bugetare	Angajamente legale	Plati efectuate	Angajamente legale de platit	Cheltuieli efective
						initiale	definitive					
A				B	1	2	3	4	5	6	7-5-6	8
	20	01	04	Apa, canal si salubritate		2.300	800	800	800	580	220	580
	20	01	30	Alte bunuri si servicii pentru intretinere si functionare		4.000	3.300	3.300	3.300	3.262	38	3.262
	20	05		Bunuri de natura obiectelor de inventar			12.000	12.000	12.000	9.600	2.400	9.600
	20	05	01	Uniforme si echipament			12.000	12.000	12.000	9.600	2.400	9.600
	20	11		Carti, publicatii si materiale documentare		1.000	500	500	500	380	120	380
	20	30		Alte cheltuieli		18.700	29.300	29.300	29.300	29.170	130	29.170
	20	30	30	Alte cheltuieli cu bunuri si servicii		18.700	29.300	29.300	29.300	29.170	130	29.170
	01			ASIGURARI SI ASISTENTA SOCIALA		838.510	960.610	960.610	960.610	891.060	69.550	899.160
	10			CHELTUIELI CURENTE		838.510	960.610	960.610	960.610	891.060	69.550	899.160
	10			TITLUL I CHELTUIELI DE PERSONAL		638.400	760.500	760.500	760.500	711.439	49.041	720.345
	10	01		Cheltuieli salariale in bani		524.500	625.000	625.000	625.000	580.744	44.256	588.002
	10	01	01	Salarii de baza		524.500	625.000	625.000	625.000	580.744	44.256	588.002
	10	03		Contributii		113.900	135.500	135.500	135.500	130.715	4.785	132.343
	10	03	01	Contributii de asigurari sociale de stat		80.400	94.400	94.400	94.400	91.933	2.467	93.079
	10	03	02	Contributii de asigurari de somaj		2.700	3.000	3.000	3.000	2.700	300	2.731
	10	03	03	Contributii de asigurari sociale de sanatate		25.500	31.500	31.500	31.500	30.279	1.221	30.657
	10	03	04	Contributii de asigurari pentru accidente de munca si boli profesionale		800	1.100	1.100	1.100	870	230	881
	10	03	06	Contributii pentru concedii si indemnizatii		4.500	5.500	5.500	5.500	4.933	567	4.995
	57			TITLUL VIII ASISTENTA SOCIALA		200.110	200.110	200.110	200.110	179.601	20.509	178.815
	57	02		Ajutoare sociale		200.110	200.110	200.110	200.110	179.601	20.509	178.815
	57	02	01	Ajutoare sociale in numerar		200.110	200.110	200.110	200.110	179.601	20.509	178.815
				Partea IV-a SERVICII SI DEZVOLTARE								

Sub- capi- tol	Pa- ra- graf	Gru- pa / Titlu	Ar- ti- col	Ali- ne- at	Denumire indicator	Credite de angajament	Credite bugetare		Angajamente bugetare	Angajamente legale	Plati efectuate	Angajamente legale de platit	Cheltuieli efective
							initiale	definitive					
A					B	1	2	3	4	5	6	7-5-6	8
					PUBLICA, LOCUINTE, MEDIU SI APE		182.000	187.000	187.000	187.000	173.869	13.131	171.605
					LOCUINTE, SERVICII SI DEZVOLTARE PUBLICA		127.600	132.600	132.600	132.600	122.641	9.959	124.099
					CHELTUIELI CURENTE		127.600	132.600	132.600	132.600	122.641	9.959	124.099
01					TITLUL I CHELTUIELI DE PERSONAL		45.100	52.600	52.600	52.600	48.143	4.457	49.759
10	01				Cheltuieli salariale in bani		36.300	40.800	40.800	40.800	39.230	1.570	40.550
10	01	01			Salarii de baza		34.300	39.300	39.300	39.300	38.914	386	40.234
10	01	30			Alte drepturi salariale in bani		2.000	1.500	1.500	1.500	316	1.184	316
10	03				Contributii		8.800	11.800	11.800	11.800	8.913	2.887	9.209
10	03	01			Contributii de asigurari sociale de stat		6.000	6.600	6.600	6.600	6.266	334	6.474
10	03	02			Contributii de asigurari de somaj		200	300	300	300	201	99	208
10	03	03			Contributii de asigurari sociale de sanatate		2.100	2.300	2.300	2.300	2.052	248	2.120
10	03	04			Contributii de asigurari pentru accidente de munca si boli profesionale		100	100	100	100	62	38	64
10	03	06			Contributii pentru concedii si indemnizatii		400	2.500	2.500	2.500	332	2.168	343
20					TITLUL II BUNURI SI SERVICII		82.500	80.000	80.000	80.000	74.498	5.502	74.340
20	01				Bunuri si servicii		82.500	80.000	80.000	80.000	74.498	5.502	74.340
20	01	03			Incalzit, iluminat si forta motrica		64.500	45.000	45.000	45.000	39.543	5.457	39.385
20	01	30			Alte bunuri si servicii pentru intretinere si functionare		18.000	35.000	35.000	35.000	34.955	45	34.955
					PROTECTIA MEDIULUI		54.400	54.400	54.400	54.400	51.228	3.172	47.506
					CHELTUIELI CURENTE		54.400	54.400	54.400	54.400	51.228	3.172	47.506
01					TITLUL II BUNURI SI SERVICII		54.400	54.400	54.400	54.400	51.228	3.172	47.506
20					Bunuri si servicii		54.400	54.400	54.400	54.400	51.228	3.172	47.506
20	01				Alte bunuri si servicii pentru intretinere si functionare		54.400	54.400	54.400	54.400	51.228	3.172	47.506
20	01	30					54.400	54.400	54.400	54.400	51.228	3.172	47.506

Sub-capi-tol	Pa-ra-graf	Gru-pa / Titlu	Al-ti-ne-ati	Denamire indicator	Credite de angajament	Credite bugetare		Angajamente bugetare	Angajamente legale	Plati efectuate	Angajamente legale de platit	Cheltuieli efective
						initiale	definitive					
A				B	1	2	3	4	5	6	7=5-6	8
02				Partea V-a ACTIUNI ECONOMICE		29.000	21.000	21.000	21.000	5.753	15.247	5.753
				TRANSPORTURI		29.000	21.000	21.000	21.000	5.753	15.247	5.753
	01			CHELTUIELI CURENTE		29.000	21.000	21.000	21.000	5.753	15.247	5.753
	20			TITLUL II BUNURI SI SERVICII		29.000	21.000	21.000	21.000	5.753	15.247	5.753
	20	01		Bunuri si servicii		29.000	21.000	21.000	21.000	5.753	15.247	5.753
	20	01	30	Alte bunuri si servicii pentru intretinere si functionare		29.000	21.000	21.000	21.000	5.753	15.247	5.753
				excedent/deficit sect funct		29.000	21.000	21.000	21.000	5.753	15.247	5.753
										215.901		

Conducatorul institutiei,


Conducatorul compartimentului financiar-contabil



[Handwritten signature]

CONTUL DE EXECUTIE AL BUGETULUI LOCAL - VENITURI
SECTIUNEA DE DEZVOLTARE
31.12.2017

ub- pi- col	Pa- ra- graf	Gru- pa / Titlu col	Ali- ne- at	Denumire indicator	Prevederi bugetare initiale	Prevederi bugetare definitive	Drepturi constatate			Incasari realizate	Sfingeri pe alte cai decat incasari	Drepturi constatate de incasat
							Total, din care:	din anii precedenti	din anul curent			
A				B	1	2	3=4+5	4	5	6	7	8=3-6-7
12				TOTAL VENITURI-BUGET LOCAL	2.161.130	2.139.130	685.226		685.226	685.226		
				I. VENITURI CURENTE	2.161.130	2.139.130	685.226		685.226	685.226		
				C. VENITURI NEFISCALE	2.161.130	2.139.130	685.226		685.226	685.226		
				C2. VANZARI DE BUNURI SI SERVICII	2.161.130	2.139.130	685.226		685.226	685.226		
				TRANSFERURI VOLUNTARE, ALTELE DECAT								
				SUBVENTIILE	2.161.130	2.139.130	685.226		685.226	685.226		
				Varsaminte din sectiunea de functionare	2.161.130	2.139.130	685.226		685.226	685.226		




[Handwritten signature]

[Handwritten signature]


Sub- capit- ol	Pa- ra- graf	Ar- ti- col	Denumire indicator	Credite de angajament	Credite bugetare		Angajamente bugetare	Angajamente legale	Plati efectuate	Angajamente legale de platit	Cheltuieli efective
					initiale	definitive					
A			B	1	2	3	4	5	6	7=5-6	8
0	02		Partea III-a CHELTUIELI SOCIAL-CULTURALE		302.600	310.600	310.600	310.600	98.100	212.500	4.586
2		70	INVATAMANT			8.000	8.000	8.000	7.122	878	878
		71	CHELTUIELI DE CAPITAL			8.000	8.000	8.000	7.122	878	878
		71 01	TITLUL XIII ACTIVE NEFINANCIARE			8.000	8.000	8.000	7.122	878	878
		71 01 01	Active fixe			8.000	8.000	8.000	7.122	878	878
		71 01 01	Constructii			8.000	8.000	8.000	7.122	878	878
2		70	CULTURA, RECREERE SI RELIGIE		302.600	302.600	302.600	302.600	90.978	211.622	4.586
		71	CHELTUIELI DE CAPITAL		302.600	302.600	302.600	302.600	90.978	211.622	4.586
		71 01	TITLUL XIII ACTIVE NEFINANCIARE		302.600	302.600	302.600	302.600	90.978	211.622	4.586
		71 01 01	Active fixe		302.600	302.600	302.600	302.600	90.978	211.622	4.586
		71 01 03	Constructii		302.600	302.600	302.600	302.600	90.978	211.622	4.586
		71 01 03	Mobilier, aparatura birou si alte active corporale								4.586
0	02		Partea IV-a SERVICII SI DEZVOLTARE		1.865.990	1.865.990	1.865.990	1.865.990	624.580	1.241.410	
2			PUBLICA, LOCUINTE, MEDIU SI APE		1.865.990	1.865.990	1.865.990	1.865.990	624.580	1.241.410	
			LOCUINTE, SERVICII SI DEZVOLTARE PUBLICA								
		70	CHELTUIELI DE CAPITAL		1.865.990	1.865.990	1.865.990	1.865.990	624.580	1.241.410	
		71	TITLUL XIII ACTIVE NEFINANCIARE		1.865.990	1.865.990	1.865.990	1.865.990	624.580	1.241.410	
		71 01	Active fixe		1.865.990	1.865.990	1.865.990	1.865.990	624.580	1.241.410	
		71 01 01	Constructii		1.865.990	1.865.990	1.865.990	1.865.990	624.580	1.241.410	
2	97		excedent/deficit sect deza		-77.460	-77.460	-77.460	-77.460	-64.337	1.241.410	

Conducatorul institutiei,

Conducatorul compartimentului
financiar-contabil

DENUMIRE INDICATORI	COD	Sold la inceputul anului	Sold la finele perioadei	
			TOTAL	Din care: aferent sumelor angajate cu prevederi bugetare
PLATI RESTANTE-TOTAL (rd.150+300) din care:	40001		488.101	488.101
-sub 30 de zile(rd.151+301)	40002		276.947	276.947
- peste 30 de zile (rd.152+302)	40003		208.604	208.604
- peste 90 de zile (rd.153+303)	40004		2.550	2.550
PLATI RESTANTE - TOTAL SECTIUNEA DE FUNCTIONARE	40150			
(rd.160+170+240+250+270+280+290) din care:			2.550	2.550
- peste 90 de zile (rd.163+173+243+253+ 273+283+293)	40153		2.550	2.550
Plati restante catre furnizori,creditori din operatii comerciale (ct.4010100,ct.4030100,ct.4620101,ct.4620109)	40160			
(rd.161+162+163+165+166) din care:			2.550	2.550
- peste 90 de zile din care:	40163		2.550	2.550
PLATI RESTANTE-TOTAL SECTIUNEA DEZVOLTARE	40300			
(rd.310+320+330), din care:			485.551	485.551
- sub 30 de zile(rd.311+321+331)	40301		276.947	276.947
- peste 30 de zile (rd.312+322+332)	40302		208.604	208.604
Plati restante catre furnizori,creditori din operatii comerciale (ct.4040100,ct.4050100,ct.4620101,ct.4620103,ct.4620109)	40310			
(rd.311+312+313+315+316),din care:			485.551	485.551
- sub 30 de zile	40311		276.947	276.947
- peste 30 de zile	40312		208.604	208.604

Conducatorul institutiei

Conducatorul compartimentului
financiar contabil

DENUMIRE INDICATORI	COD	Sold la inceputul anului	Sold la finele perioadei	
			TOTAL	Din care: afereent sumelor angajate cu prevederi bugetare
PLATI RESTANTE-TOTAL (rd.150+300) din care:	42001		488.101	488.101
-sub 30 de zile(rd.151+301)	42002		276.947	276.947
- peste 30 de zile (rd.152+302)	42003		208.604	208.604
- peste 90 de zile (rd.153+303)	42004		2.550	2.550
PLATI RESTANTE - TOTAL SECTIUNEA DE FUNCTIONARE (rd.160+170+240+250+270+280+290) din care:	42150		2.550	2.550
- peste 90 de zile (rd.163+173+243+253+ 273+283+293)	42153		2.550	2.550
Plati restante catre furnizori,creditori din operatii comerciale (ct.4010100,ct.4030100,ct.4620101,ct.4620109) (rd.161+162+163+165+166) din care:	42160		2.550	2.550
- peste 90 de zile din care:	42163		2.550	2.550
PLATI RESTANTE-TOTAL SECTIUNEA DEZVOLTARE (rd.310+320+330), din care:	42300		485.551	485.551
- sub 30 de zile(rd.311+321+331)	42301		276.947	276.947
- peste 30 de zile (rd.312+322+332)	42302		208.604	208.604
Plati restante catre furnizori,creditori din operatii comerciale (ct.4040100,ct.4050100,ct.4620101,ct.4620103,ct.4620109) (rd.311+312+313+315+316),din care:	42310		485.551	485.551
- sub 30 de zile	42311		276.947	276.947
- peste 30 de zile	42312		208.604	208.604

Conducatorul institutiei

Conducatorul compartimentului
financiar contabil


Handwritten signature.

Situatia activelor si datoriilor institutiilor publice
din administratia locala
31.12.2017

pag.: 1 - lei -

COD	DENUMIRE INDICATORI	Sold la inceputul anului	Sold la sfarsitul perioadei
18005	Disponibilitati in lei ale institutiilor publice locale si ale institutiilor publice de subordonare locala, la trezorerii (ct.5100000+5120101+5120501+5150101+5150103+5150500+5150600+5160101+5160301+5160302+5170101+5170301+5170302+5210100+5210300+5280000+5290201+5290301+5290400+5290901+5410101+5500101+ 5520000+5550101+5570101+5580101+5580201+5600101+5600300+5610101+5610300+5620101+5620300-7700000), din care:	77.455	229.019
18008	Total (in baze cash) (rd.04+05)	77.455	229.019
18010	Total (in baze accrual)(rd.08+09)	77.455	229.019
18123	Actiuni cotate detinute de autoritatile locale la societati nefinanciare (ct.2600100-2960101)(S11)	500	500
18126	Total (la val.ctb.neta=la valoarea de intrare mai putin ajustarile cumulate pentru pierderea de valoare) (rd.123+124+125)	500	500
18165	Creante comerciale curente legate de livrari de bunuri si servicii de catre autoritatile locale sau de institutii subordonate acestora(ct.2320000+2340000+4090101+4090102+4110101+4110108+4130100+4180000+4610101-4910100-4960100) Total(rd.166+167+168+172)din care de la:		7.670
18166	-de la gospodariile populatie (S14)		7.670
18176	1.Creante ale bugetului local (ct.4640000-4970000). Total (rd.177+178+179+183), din care:	80.670	83.145
18177	- de la gospodariile populatie (S14)	80.670	83.145
18185	Total creante (rd.176+184)	80.670	83.145
18320	Datorii comerciale curente legate de livrari de bunuri si servicii (ct.4010100+4030100+ 4040100+4050100+4080000+4190000+4620101). Total (rd.321+322+326+327) din care catre:	10.036	509.136
18321	-Societati nefinanciare (S11)	10.036	509.136
18331	Datoriile institutiilor publice din administratia locala catre bugete (ct.4420300+4310100+4310200+4310300+4310400+4310500+4310700+4370100+4370200+4370300+4420801+4440000+4460100+4460200+4480100)	67.606	82.608
18332	Salariile angajatilor (ct.4210000+4230000+4260000+4270100+4270300+4280101)	75.969	91.990
18333	Alte drepturi cuvenite altor categorii de persoane (ct.4260000+4270200+4270300+4290000+4380000)	13.566	12.780
18335	Total (rd.331+332+333+334)	157.141	187.378

Conducatorul institutiei

max


Conducatorul compartimentului
financiar- contabil


Heter

Situatia unor indicatori referitori la protectia copilului
si a persoanelor cu handicap
31.12.2017

pag.: 1

COD	DENUMIRE	NUMAR
08007	Asistenti personali pentru persoanele cu handicap	27
08008	Indemnizatii lunare alocate persoanelor cu handicap grav	12

Conducatorul institutiei



Conducatorul compartimentului
financiar- contabil

VENITURILE SI CHELTUIELILE BUGETELOR
LOCALE PE UNITATI ADMINISTRATIV TERITORIALE

31.12.2017

- lei -

Denumire Indicatori	Cod Indicator	Nr. rand	Prevederi Anuale	Realizat
A	B	C	1	2
I. COMUNE	000102	24001		
VENITURI TOTAL			5.007.070	3.501.163
Venituri proprii	4990	24002	1.266.660	1.131.136
1. Venituri curente, din care:	000202	24003	3.138.370	2.921.598
a) Cote si sume defalcate din impozitul pe venit	0402	24004		
pe venit			767.000	769.751
-cote defalcate din impozitul pe venit	040201	24005	112.000	126.050
-sume alocate din cotele defalcate din impozitul pe venit pentru echilibrarea bugetelor locale	040204	24006		
			655.000	643.701
b) Suma defalcate din taxa pe valoarea adaugata	1102	24007	1.871.710	1.790.463
-sume defalcate din taxa pe valoarea adaugata pentru finantarea cheltuielilor descentralizate la nivelul comunelor, oraselor, municipiilor si sectoarelor Municipiului Bucuresti	110202	24009		
			1.570.710	1.489.463
-sume defalcate din taxa pe valoarea adaugata pentru echilibrarea bugetelor locale	110206	24012		
			301.000	301.000
c) Transferuri voluntare, altele decat subventiile	3702	24014		-1
4. Subventii de la alte nivele ale administratiei publice	420002	24022	1.868.700	579.565
-subventii de la bugetul de stat	4202	24023	3.000	2.020
-subventii de la administratii	4302	24024	1.865.700	577.545
CHELTUIELI TOTAL	5002	24025	5.084.530	3.349.599
Excedent	9802	24026		215.901
Deficit	9902	24027	-77.460	-64.337
CORELATII	000102	24112		
VENITURI TOTAL			5.007.070	3.501.163
Venituri proprii	4990	24113	1.266.660	1.131.136
1. Venituri curente, din care:	000202	24114	3.138.370	2.921.598
a) Cote si sume defalcate din impozitul pe venit	0402	24115		
pe venit			767.000	769.751
-cote defalcate din impozitul pe venit	040201	24116	112.000	126.050
-sume alocate din cotele defalcate din impozitul pe venit pentru echilibrarea bugetelor locale	040204	24117		
			655.000	643.701
b) Suma defalcate din taxa pe valoarea adaugata	1102	24118	1.871.710	1.790.463
-sume defalcate din taxa pe valoarea adaugata pentru finantarea cheltuielilor	110202	24120		

**VENITURILE SI CHELTUIELILE BUGETELOR
LOCALE PE UNITATI ADMINISTRATIV TERITORIALE**


31.12.2017

- lei -

Denumire Indicatori	Cod Indicator	Nr. rand	Prevederi Anuale	Realizat
A	B	C	1	2
Municipiului Bucuresti			1.570.710	1.489.463
-sume defalcate din taxa pe valoarea adaugata pentru echilibrarea bugetelor locale	110206	24123	301.000	301.000
c) Transferuri voluntare, altele decat subventiile	3702	24125		-1
4. Subventii de la alte nivele ale administratiei publice	420002	24133	1.868.700	579.565
-subventii de la bugetul de stat	4202	24134	3.000	2.020
-subventii de la alte administratii	4302	24135	1.865.700	577.545
CHELTUIELI TOTAL	5002	24136	5.084.530	3.349.599
Excedent	9802	24137		215.901
Deficit	9902	24138	-77.460	-64.337

Conducatorul institutiei

[Signature]



Conducatorul compartimentului
financiar- contabil

[Signature]

Situatia modificarilor in structura
activelor nete/capitalurilor

Anexa 34

31.12.2017

pag.: 1 -lei-

Denumirea elementului de capital	Cod	Sold la inceputul anului	Cresteri	Reduceri	Sold la sfarsitul anului
A	B	1	2	3	4
Fondul bunurilor care alcatuiesc domeniul public al unitatilor administrativ-teritoriale (ct.1030000)	25004	22.560.732			22.560.732
Fondul bunurilor care alcatuiesc domeniul privat al unitatilor administrativ-teritoriale (ct.1040101)	25005	759.443			759.443
Rezultatul reportat (ct.1170000 - sold creditor)	25017	6.793.448	493.404	4.968.430	2.318.422
Rezultatul patrimonial al exercitiului (ct.1210000 - sold creditor)	25019		7.986.355	7.129.000	857.355
Rezultatul patrimonial al exercitiului (ct.1210000 - sold debitor)	25020	4.479.262		4.479.262	
Total capitaluri proprii(rd.01 la 17 - rd.18+rd.19-rd.20)	25021	25.634.361			26.495.952



Stăvru

SITUATIA ACTIVELOR FIXE AMORTIZABILE
 31.12.2017

Anexa 35a - lei -


DENUMIREA ACTIVELOR FIXE	Cod	Existent la 31.12.2017		SOLD LA INCEPUTUL ANULUI	CRESTERI					
		1	2		3	TOTAL din care:	diferente din reevaluare	achizitii*	transferuri/ primate cu titlu gratuit	donatii, sponsorizari
A	B	1	2	3	4=5+6+7+8+9	5	6	7	8	9
invice,mijloace de transport, plantatii (ct.2130100,2130200, 130400)	017			414.038						
paratura birou,echipamente le a valorilor umane si mate- riale fixe corporale	018			82.531						
	019			496.569						
TOTAL ACTIVE FIXE	020			496.569						

CUMULAREA ACTIVELOR FIXE	Cod	REDUCERI								Ajustari de valoare (amortizari si ajustari pentru depreciere)				Valoarea contabila neta, din care:		
		TOTAL din care:	Diferente din reevaluare**)	Eliminare amortizare**)	dezmembrari si cesari	transferuri cu titlu gratuit	vanzari	alte caz	SOLD LA SFARSITUL ANULUI	Sold la inceputul anului	Cresteri	Reduceri	Sold la sfarsitul anului	Domeniul privat al statului	Domeniul privat al UAT	Proprietatea privata a institutiilor publice
		10=11+12+13+14+15+16	11	12	13	14	15	16	17=3+4+10	18	19	20	21=18+19+20	22=17-21-23-24	23=17-21-22-24	24=17-21-22-23
A	B	19=1+12+13+14+15+16	11	12	13	14	15	16	17=3+4+10	18	19	20	21=18+19+20	22=17-21-23-24	23=17-21-22-24	24=17-21-22-23
017									414.038	136.171	39.020		175.191		238.847	
018									82.531	55.163	4.586		59.749		22.782	
019									486.568	181.334	43.606		234.940		261.629	
020									486.568	181.334	43.606		234.940		261.629	

Conducatorul institutiei

Conducatorul compartimentului
financiar - contabilitate

[Signature]




[Signature]

: FIXE

NUMEREA ACTIVELOR FIXE	REDUCERI					SOLD LA SFARSITUL ANULUI	Valoarea aferenta activelor fixe neamortizabile						
	TOTAL din care:	Reevaluare	dezmembrari	transferuri/ vanzari	alte cai		Fondul activelor fixe necorporale ct.1000000	Domeniul public al statului ct. 1010000	Domeniul privat al statului ct.1020101	Proprietatea privata a institutiilor publice ct.1020102	Domeniul public al U.A.T. ct.1030000	Domeniul privat al U.A.T. ct.1040101	Proprietatea privata a institutiilor publice din administratia locala ct.1040102
Cod	11+12+13+14+15+16	12	13	14	15	16	18	19	20	21	22	23	24
A	B	17=4+5-11 17.485.218											
110100)	007						4.856.706				4.856.706	28.422	
212) din care:	008						17.703.936				17.703.936	725.040	
: incadrate in grupa constructii	016						17.703.936				17.703.936	725.040	
ce, mijloace de transport,	017											1.641	
metali (ct. 2130100+2130200+ 0400)	018												4.340
itura birotica, echipamente valorilor umane si mate- riale fixe corporale	019												
porale in curs de exe- cutie	021												759.443
/E FIXE	022												759.443

Conducatorul institutiei


Conducatorul compartimentului
financiar - contabil



[Handwritten signature]

Nr rd	Explicatie	Total arierate	FEN			Total arierate ale institutiilor publice finantate integral din venituri proprii	Suma care fac obiectul art.49 alin.(13 2) din Legea 273/2006
			Arierate aferente fondurilor externe nerembursabile postaderare ale stat si institutiilor publice subordonate, cu exceptia celor finantate integral din venituri proprii	Arierate aferente fondurilor externe nerembursabile postaderare ale stat si institutiilor publice subordonate, cu exceptia celor finantate integral din venituri proprii	Arierate aferente fondurilor externe nerembursabile postaderare ale stat si institutiilor publice subordonate, cu exceptia celor finantate integral din venituri proprii		
1	Sold la finele perioadei	2.550				5	6=1-2-3-4-5 2.550,00

Conducatorul institutiei



Handwritten signature

Conducatorul compartimentului


financiar contabil

Handwritten signature

II. Sinteza platilor restante si arieratelor
31.12.2017

Nr rd	Explicatie	Plati restante		Plati restante aferente programelor nationale		Plati restante aferente fondurilor externe nerambursabile postaderare****)		Plati restante aferente fondurilor externe nerambursabile preaderare(sursa08/D)	
		total**)	din care arierate**)	total	din care arierate	total	din care arierate	total	din care arierate
		1	1.1	2	2.1	3	3.1	4	4.1
1	Sold la finele lunii precedente	806.242		772.743					
2	Sold la finele perioadei	488.101	2.550,00	485.551					

Conducatorul institutiei
financiar contabil




[Handwritten signature]

II. Sinteza plajilor restante si arierateelor
31.12.2017

Nr rd	Explicatie	Plati restante		Plati restante aferente programelor nationale		Plati restante aferente fondurilor externe nerambursabile postaderare****)		Plati restante aferente fondurilor externe nerambursabile preaderare(sursa08/D)	
		total**)	din care arierate***)	total	din care arierate	total	din care arierate	total	din care arierate
		1	1.1	2	2.1	3	3.1	4	4.1
1	Sold la finele lunii precedente	806.242		772.743					
2	Sold la finele perioadei	488.101	2.550,00	485.551					
	0								

Conducatorul institutiei



Conducatorul compartimentului
financiar contabil

[Handwritten signature]

Nr rd	Explicatie	Total arierate	FEN				Total arierate ale institutiilor publice finantate integral din venituri proprii	Sume care fac obiectul art.49 alin.(13 2) din Legea 273/2006
			Arierate aferente programelor nationale ale ust si institutiilor publice subordonate, cu exceptia celor finantate integral din venituri proprii	Arierate aferente fondurilor externe nerambursabile postaderare ale ust si institutiilor publice subordonate, cu exceptia celor finantate integral din venituri proprii	Arierate aferente fondurilor externe nerambursabile postaderare ale ust si institutiilor publice subordonate, cu exceptia celor finantate integral din venituri proprii	Arierate aferente fondurilor externe nerambursabile postaderare ale ust si institutiilor publice subordonate, cu exceptia celor finantate integral din venituri proprii		
1		2.550	2	3	4	5	6=1-2-3-4-5	
	Sold la finele perioadei	2.550					2.550,00	


Conducatorul institutiei



[Handwritten signature]

Conducatorul compartimentului

financiar contabil

[Handwritten signature]



Situatia a  ior/partilor sociale detinute direct/indirect de catre UAT, la o  rii economici

Operatorul Economic de identificare	Cod CAEN al activitatii principale a operatorului economic	Denumirea operatorului Economic	Tip operator (SRL, SA, ASO, RA, RAS)	Capitalul social al operatorului economic (lei)		Unitatea Administrativ teritoriala este actionar		Valoarea actiunilor/partilor sociale din capitalul social al operatorului economic, detinute de catre unitatea administrativ teritoriala (lei)		Pondere in Capitalul social al operatorului economic
				Capitalul social	Tip operator	Direct	Indirect	Direct	Indirect	
2	3	4	5	6	7	8	9	10	11 = 9/6*100 11 = 10/6*100	
24975720	9411	ASOCIATIA DE DEZVOLTARE INTERCOMUNITARA	ASO	40.500,00	Indirect			500,00	1,230	

operator(i) economic(i) la care UAT detine actiuni/parti sociale

Total valoare actiuni raportate la data: 31-12-2017:

500,00

500,00

Conducatorul institutiei,

Conducatorul compartimentului financiar-contabilitate,



= cel din care face parte unitatea administrativ teritoriala (UAT);

JAT este actionar direct la operatorul economic(Op.Ec): situatia in care o UAT detine in nume propriu actiuni sau parti sociale la un Op.Ec

JAT este actionar INDIRECT la Op.Ec: situatia in care un Op.Ec, la care o UAT detine in nume propriu, integral sau majoritar, actiuni sau parti sociale, este actionar sau detine parti sociale la un alt Op.Ec.

ciplul Bucuresti, autoritatile administratiei publice locale de la nivelul sectoarelor raporteaza operatorii economici la care administreaza/controlaza actiuni sau parti potrivit hotararilor Consiliului General al Municipiului Bucuresti;

Operator economic: societate comerciala la care o UAT detine actiuni sau parti sociale; regii autonome in subordinea autoritatilor administrative publice locale (RAS).