

BILANT
31.12.2018

pag.: 1 - lei-

ARG-STZ
10/2/07.02.
2019
Simona
Simona
H

COD	DENUMIRE INDICATORI	SOLD LA INCEPUTUL PERIOADEI	SOLD LA SFARSITUL PERIOADEI
01003	1.Active fixe necorporale (ct.2030000+2050000+2060000+		
01003	2080100+2080200+2330000-2800300-2800500-2800800-		
01003	2800801-2800809-2900400-2900500-2900801-2900809-		
01003	2900800-2930100*)		80.600
01004	2.Instalatii tehnice, mijloace de transport, animale, plantatii, mobilier,		
01004	aparatura birotica si alte active corporale (ct.2130100+2130200+		
01004	2130300+2130400+2140000+2310000-2810301-		
01004	2810302-2810303-2810304-2810400-2910301-		
01004	2910302-2910303-2910304-2910400-2930200*)	267.611	229.258
01005	3.Terenuri si cladiri (ct.2110100+2110200+2120101+2120102+2120201+		
01005	2120301+2120401+2120501+2120601+2120901+2310000-2810100-		
01005	2810201-2810202-2810203-2810204-2810205-2810206-		
01005	2810207-2810208-2910100-2910201-2910202-2910203-		
01005	2910204-2910205-2910206-2910207-2910208-2930200)	26.402.222	26.585.013
01007	5.Active financiare necurente (investitii pe termen lung) peste un an		
01007	(ct.2600100+2600200+2600300+2650000+2670201+2670202+		
01007	2670203+2670204+2670205+2670208-2960101-2960102-		
01007	2960103-2960200), din care:	500	500
01008	Titluri de participare (ct.2600100+2600200+2600300-2960101		
01008	-2960102-2960103)	500	500
01015	7.TOTAL ACTIVE NECURENTE (rd.03+04+05+06+07+09)	26.670.333	26.895.371
01019	1.Stocuri (ct.3010000+3020100+3020200+3020300+3020400+		
01019	3020500+3020600+3020700+3020800+3020900+3030100+3030200+		
01019	3040100+3040200+3050100+3050200+3070000+3090000+3310000+		
01019	3320000+3410000+3450000+3460000+3470000+3490000+3510100+		
01019	3510200+ 3540100+3540500+ 3540600+3560000+3570000+3580000+		
01019	3590000+3610000+3710000+3810000+/-3480000+/-3780000-		
01019	3910000-3920100-3920200-3920300-3930000-3940100-3940500-		
01019	3940600-3950100-3950200-3950300-3950400-3950600-3950700-		
01019	3950800-3960000-3970100-3970200-3970300-3980000-4420803)	190.887	232.813
01021	Creante din operatiuni comerciale, avansuri si alte decontari (ct.2320000+		
01021	2340000+4090101+4090102+4110101+4110108+4130100+4180000+		
01021	4250000+4280102+4610101+4610109+4730109**+4810101+4810102+		
01021	4810103+4810900+4830000+4840000+4890101+		
01021	4890301-4910100-4960100+5120800) din care:	20.323	
01022	Creante comerciale si avansuri (ct.2320000+2340000+4090101+		
01022	4090102+4110101+4110108+4130100+4180000+4610101-		
01022	4910100- 4960100),din care:	7.670	
01023	Creante bugetare (ct.4310100**+4310200**+4310300**+4310400**+		
01023	4310500**+4310600**+4310700**+4370100**+4370200**+4370300**		
01023	+4420400+4420802+4440000**+4460100**+4460200**+		
01023	4480200+4610102+4610104+4630000+ 4640000+4650100+4650200		
01023	+4660401+4660402+4660500+4660900+4810101**+4810102**+		
01023	4810103**+4810900**-4970000), din care:	83.145	130.494
01024	Creantele bugetului general consolidat (ct.4630000+4640000+4650100+		
01024	4650200+4660401+4660402+4660500+4660900-4970000)	83.145	130.494
01030	Total creante curente (rd.21+23+25+27)	103.468	130.494
01033	Conturi la trezorerie, casa in lei. (ct.5100000+5120101+5120501+5130101+		

COD	DENUMIRE INDICATORI	SOLD LA INCEPUTUL PERIOADEI	SOLD LA SFARSITUL PERIOADEI
01033	5130301+5130302+5140101+5140301+5140302+5150101+5150103+5150301		
01033	+5150500+5150600+5160101+5160301+5160302+5170101+5170301+5170302		
01033	+5200100+5210100+5210300+5230000+5250101+5250102+5250301+5250302		
01033	+5250400+5260000+5270000+5280000+5290101+5290201+5290301+5290400		
01033	+5290901+5310101+5410101+5500101+5520000+5550101+5550400+5570101		
01033	+5580101+5580201+5590101+5600101+5600300+5600401+5610101+5610300		
01033	+5620101+5620300+5620401+5710100+5710300+5710400+5740101+5740102		
01033	+5740301+5740302+5740400+5750100+5750300+5750400-7700000)	229.019	226.516
01040	Total disponibilitati si alte valori (rd.33+33.1+35+35.1)	229.019	226.516
01045	7.TOTAL ACTIVE CURENTE (rd.19+30+31+40+41+41.1+42)	523.374	589.823
01046	8.TOTAL ACTIVE (rd.15+45)	27.193.707	27.485.194
01055	3.Provizioane (ct.1510201+1510202+1510203+1510204+1510208)		11.000
01058	TOTAL DATORII NECURENTE (rd.52+54+55)		11.000
01060	1.Datorii comerciale, avansuri si alte decontari (ct.2690100+4010100+		
01060	4030100+4040100+4050100+4080000+4190000+4620101+4620109+		
01060	4730109+4810101+4810102+4810103+4810900+4830000+		
01060	4840000+4890201+5090000+5120800), din care:	510.377	749.598
010601	Decontari privind incheiere executiei bugetului de stat din anul curent		
010601	(ct.4890201)	1.241	714.406
01061	Datorii comerciale si avansuri (ct.4010100+4030100+4040100+		
01061	4050100+4080000+4190000+4620101), din care:	509.136	35.192
01062	2.Datorii catre bugete (ct.4310100+4310200+4310300+4310400+4310500+		
01062	4310600+4310700+4370100+4370200+4370300+4400000+4410000+		
01062	4420300+4420801+4440000+4460100+4460200+4480100+4550501+		
01062	4550502+4550503+4620109+4670100+4670200+4670300+4670400+		
01062	4670500+4670900+4730109+4810900),din care:	82.608	79.734
010631	Contributii sociale (ct.4310100+4310200+4310300+4310400+4310500+		
010631	4310600+4310700+4370100+4370200+4370300)	55.456	70.132
01072	6.Salariile angajatilor (ct.4210000+4230000+4260000+4270100+4270300+		
01072	4280101)	91.990	103.644
01073	7.Alte drepturi cuvenite altor categorii de persoane (pensii, indemnizatii de		
01073	somaj, burse) (ct.4220100+4220200+4240000+4260000+4270200+		
01073	4270300+4290000+4380000), din care:	12.780	11.730
01075	9.Provizioane (ct.1510101+1510102+1510103+1510104+1510108)		3.000
01078	10.TOTAL DATORII CURENTE (rd.60+62+65+70+71+72+73+74+75)	697.755	947.706
01079	11.TOTAL DATORII (rd.58+78)	697.755	958.706
01080	12.ACTIVE NETE = TOTAL ACTIVE - TOTAL DATORII = CAPITALURI		
01080	PROPRII (rd.80=rd.46-79=rd.90)	26.495.952	26.526.488
01084	1.Rezerve, fonduri (ct.1000000+1010000+1020101+1020102+1020103+		
01084	1030000+ 1040101+1040102+1040103+1050100+1050200+1050300+		
01084	1050400+1050500+/-1060000+1060000+1320000+1330000)	23.320.175	23.013.664
01085	2.Rezultatul reportat (ct.1170000-sold creditor)	2.318.422	3.226.834
01087	4.Rezultatul patrimonial al exercitiului (ct.1210000-sold creditor)	857.355	285.990
01090	6.TOTAL CAPITALURI PROPRII (rd.84+85-86+87-88)	26.495.952	26.526.488

Conducatorul institutiei

Conducatorul compartimentului
financiar-contabil

CONTUL DE REZULTAT PATRIMONIAL

31.12.2018

pag.: 1 - lei -

COD	DENUMIRE INDICATORI	An precedent	An curent
02002	1.Venituri din impozite, taxe, contributi de asigurari si alte venituri ale bugetelor		
02002	(ct.7300100+7300200+7310100+7310200+7320100+7330000+7340000+7350100+		
02002	7350200+7350300+7350400+7350500+7350600+7360100+7390000+7450100+		
02002	7450200+7450300+7450400+7450500+7450700+7450900+7460100+7460200+		
02002	7460300+7460900)	2.769.782	2.851.551
02003	2.Venituri din activitati economice		
02003	(ct.7210000+7220000+7510100+7510200+/-7090000)	92.804	230.157
02004	3.Finantari, subventii, transferuri, alocatii bugetare cu destinatie speciala		
02004	(ct.7510500+7710000+7720100+7720200+7740100+7740200+7750000+		
02004	7760000+7780000+7790101+7790109)	579.564	302.058
02005	4.Alte venituri operationale (ct.7140000+7180000+7500000++7510300+7510400+		
02005	7810200+7810300+7810401+7810402+7770000)	69.157	90.781
02005	TOTAL VENITURI OPERATIONALE (rd.02+03+04+05)	3.511.307	3.474.547
02006	1.Salarii si contributiile sociale aferente angajatilor (ct.6410000+6420000+6450100+		
02008	6450200+6450300+6450400+6450500+6450600+6450700+6450800+6460000+		
02008	6470000)	1.863.278	1.494.935
02009	2.Subventii si transferuri (ct.6700000+6710000+6720000+6730000+6740000+		
02009	6750000+6760000+6770000+6780000+6790000)	193.617	204.001
02010	3.Stocuri, consumabile, lucrari si servicii executate de terti (ct.6010000+6020100+		
02010	6020200+6020300+6020400+6020500+6020600+6020700+6020800+6020900+		
02010	6030000+6060000+6070000+6080000+6090000+6100000+6110000+6120000+		
02010	6130000+6140000+6220000+6230000+6240100+6240200+6260000+6270000+		
02010	6280000+6290100)	405.487	535.384
02011	4.Cheltuieli de capital, amortizari si provizioane (ct.6290200+6810100+		
02011	6810200+6810300+6810401+6810402+6820101+6820109+		
02011	6820200+6890100+6890200)	43.605	39.941
02012	5. Alte cheltuieli operationale (ct.6350100+6540000+6580101+6580109)	146.724	178.511
02013	TOTAL CHELTUIELI OPERATIONALE (rd.08+09+10+11+12)	2.652.711	2.452.772
02015	- EXCEDENT (rd.06-rd.13)	858.596	1.021.775
02	- EXCEDENT (rd.15+20-16-21)	858.596	1.021.775
020292	- EXCEDENT (rd.23+28-24-29)	858.596	1.021.775
02031	- EXCEDENT (rd.29.2-29.4)	858.596	1.021.775

Conducatorul institutiei




Conducatorul compartimentului
financiar- contabil



- lei -
pag.: 1

COD	DENUMIRE INDICATORI	Total	Casa ct. 5310101	Buget de stat ct. 5200100/7700000	Buget local ct. 5210100/7700000	Buget asigurari sociale de stat ct. 5250101+5250102/7700000	Buget asigurari pentru somaj ct. 5740101+5740102/7700000	Buget Fond national unic de asigurari sociale de sanatate ct. 5710100/7700000	Buget Fond pentru mediu ct. 5750100/7700000	Buget trezoreria statului ct. 5240100/7700000	Buget institutii publice finantate integral din venituri proprii ct. 5600101/7700000	Buget institutii publice finantate din venituri proprii si subventii ct. 5610101/7700000	Buget activitati finantate din venituri proprii si buget si activitati de privatizare ct. 5620101/7700000	Buget imprumuturi interne si externe ct. 5130101+5140101+5160101+5170101/7700000	Buget fonduri externe nerambursabile (sursa D) ct. 5150103/7700000	Alte disponibilitati (ct.5XX)	
03002	1. Incasari	4.009.422	574.554		3.434.868												
03003	2. Plati	2.954.883	374.554	714.406	2.380.329												
03004	3. Numerar net din activitatea operationala (rd.02-rd.03)	1.054.539		-714.406	1.054.539												
03007	2. Plati	1.057.042			1.057.042												
03008	3. Numerar net din activitatea de investitii (rd.06-07)	-1.057.042			-1.057.042												
03013	IV. CRESTEREA (DESCRISTEREA) NETA DE NUMERAR SI ECHIVALENT DE NUMERAR (rd.04+rd.08-rd.12)	-2.503		-714.406	-2.503												
03014	V. NUMERAR SI ECHIVALENT DE NUMERAR LA INCEPUTUL ANULUI	229.019			229.019												
030141	-sume recuperate/primate in excedentul anului precedent	216.004			216.004												
030142	-sume utilizate/transferate din excedentul anului precedent	216.004			216.004												
03015	VI. NUMERAR SI ECHIVALENT DE NUMERAR LA SFARSITUL PERIOADEI (rd.13+rd.14+rd.14.1-rd.14.2-rd.14.3)	226.516		-714.406	226.516												

Conducatorul institutiei

Manu



Conducatorul compartimentului financiar-contabil

Alina

Viza trezoreriei



Situatia modificarilor in structura
activelor nete/capitalurilor
31.12.2018

Anexa 34

pag.: 1 -lei-

Denumirea elementului de capital	Cod	Sold la inceputul anului	Cresteri	Reduceri	Sold la sfarsitul anului
A	B	1	2	3	4
Fondul bunurilor care alcatuiesc domeniul public al unitatilor administrativ- teritoriale (ct.1030000)	25004 25004 25004	22.560.732	344	308.135	22.252.941
Fondul bunurilor care alcatuiesc domeniul privat al unitatilor administrativ- teritoriale (ct.1040101)	25005 25005 25005	759.443	5.732	4.452	760.723
tatul reportat (ct.1170000 - sold creditor)	25017 25017	2.318.422	2.278.691	1.370.279	3.226.834
Rezultatul patrimonial al exercitiului (ct.1210000 - sold creditor)	25019 25019	857.355	4.096.305	4.667.670	285.990
Total capitaluri proprii(rd.01 la 17 - rd.18+rd.19-rd.20)	25021 25021	26.495.952			26.526.488

mas



Plotu

Capi- tol	Sub- capi- tol	Pa- ra- graf	Gr- pa / Titlu	Ar- ti- col	Ali- ne- at	Denumire indicator	Credite de angajament		Credite bugetare		Angajamente legale	Plati efectuate	Angajamente legale de platit	Cheltuieli efective	
							aprobate la finele perioadei de raportare	trimestriale cumulate	aprobate la finele perioadei de raportare	trimestriale cumulate					
			A			B	1	2	3	4	5	6	7	8-6-7	9
6802						si asistentei sociale				10.000	10.000	10.000	10.000		10.000
						Alte cheltuieli in domeniul asistentei sociale				10.000	10.000	10.000	10.000		10.000
7002						LOCUINTE, SERVICII SI DEZVOLTARE PUBLICA			1.238.900	1.568.600	1.568.600	1.568.600	889.873	678.727	156.535
						Alimentare cu apa si amenajari hidrotehnice			1.121.500	1.400.700	1.400.700	1.400.700	743.858	656.842	
						Alimentare cu apa			1.121.500	1.400.700	1.400.700	1.400.700	743.858	656.842	
						Illuminat public si electricari			53.200	103.700	103.700	103.700	83.643	20.057	93.715
						Alte servicii in domeniile locuintelor, serviciilor si dezvoltarii comunale			64.200	64.200	64.200	64.200	62.372	1.828	62.820
7402						PROTECTIA MEDIULUI			50.000	50.000	50.000	50.000	49.980	20	54.145
						Salubritate si gestiunea deseurilor			50.000	50.000	50.000	50.000	49.980	20	54.145
						Salubritate			50.000	50.000	50.000	50.000	49.980	20	54.145
8402						TRANSPORTURI			48.600	177.300	177.300	177.300	109.462	67.838	10.208
						Transport rutier			48.600	177.300	177.300	177.300	109.462	67.838	10.208
						Drumuri si poduri			5.000	10.000	10.000	10.000		10.000	
						Strazi			43.600	167.300	167.300	167.300	109.462	57.838	10.208



Statu

in data

DETALIEREA CHELTUIELILOR
- buget local -
31.12.2018

Capi- tol	Sub- pa- ra- graf	Ar- ti- col	Al- ne- at	Denumire indicator	Credite de angajament			Credite bugetare			Angajamente legale	Plati efectuate	Angajamente legale de platit	Cheltuieli efective			
					1	2	3	4	5	6					7	8-6-7	9
5002				B													
5102				TOTAL CHELTUIELI													
				AUTORITATI PUBLICE SI ACTIUNI EXTERNE													
				CHELTUIELI CURENTE													
				TITLUL I CHELTUIELI DE PERSONAL													
				Cheltuieli salariale in bani													
				Salarii de baza													
				Indemnizatii platite unor persoane din afara unitatii													
				Alte drepturi salariale in bani													
				Contributii													
				Contributii de asigurari sociale de stat													
				Contributii de asigurari de somaj													
				Contributii de asigurari sociale de sanatate													
				Contributii de asigurari pentru accidente de munca si boli profesionale													
				Contributii pentru concedii si indemnizatii													
				Contributia asiguratorie pentru munca													
				TITLUL II BUNURI SI SERVICII													
				Bunuri si servicii													
				Furnituri de birou													
				Incalzit, iluminat si forta motrica													
				Apa, canal si salubritate													
				Carburanti si lubrifianti													
				Piese de schimb													
				Posta, telecomunicatii, radio, tv.													

Capi- tol	Pa- ra- graf	Gru- pa / Titlu	Ar- ti- col	Ali- ne- at	Denumire indicator	Credite de angajament			Credite bugetare			Angajamente legale	Plati efectuate	Angajamente legale de platit	Cheltuieli efective	
						1	2	3	4	5	6					7
A						B										
					internet											
	20	01	09		Materiale si prestari de servicii cu caracter functional	18.000		28.500	28.500	28.500	26.276	2.224		27.923		
	20	01	30		Alte bunuri si servicii pentru intretinere si functionare	18.000		30.000	30.000	30.000	22.594	7.406		25.232		
	20	05			Bunuri de natura obiectelor de inventar	42.200		67.200	67.200	67.200	45.545	21.655		48.987		
	20	05	30		Alte obiecte de inventar	2.000		22.000	22.000	22.000	13.463	8.537		15.419		
	20	06			Deplasari, detasari, transferari	2.000		22.000	22.000	22.000	13.463	8.537		15.419		
	20	06	01		Deplasari interne, detasari, transferari	21.000		37.000	37.000	37.000	35.935	1.065		35.935		
	20	11			Carti, publicatii si materiale documentare	21.000		37.000	37.000	37.000	35.935	1.065		35.935		
	20	13			Pregatire profesionala	4.000		5.100	5.100	5.100	48.000			48.000		
	20	30			Alte cheltuieli	290.000		311.100	311.100	311.100	5.080	20		5.080		
	20	30	30		Alte cheltuieli cu bunuri si servicii	290.000		311.100	311.100	311.100	141.880	169.220		6.769		
	70				CHELTUIELI DE CAPITAL	1.000		17.000	17.000	17.000	141.880	169.220		6.769		
	71				TITLUL XIII ACTIVE NEFINANCIARE	1.000		17.000	17.000	17.000	14.308	2.692		13.565		
	71	01			Active fixe	1.000		17.000	17.000	17.000	14.308	2.692		13.565		
	71	01	03		Mobilier, aparatura biroteca si alte active corporale	1.000		17.000	17.000	17.000	14.308	2.692		13.565		
	71	01	04		Microbuze scolare			4.000	4.000	4.000	4.000			4.000		
	71	01	30		Alte active fixe (inclusiv reparatii capitale)											13.565
6102					ORDINE PUBLICA SI SIGURANTA NATIONALA	1.000		13.000	13.000	13.000	10.308	2.692				
	01				CHELTUIELI CURENTE	46.900		87.800	87.800	87.800	54.059	33.741		76.512		
	10				TITLUL I CHELTUIELI DE PERSONAL	46.900		65.100	65.100	65.100	54.059	11.041		54.309		
	10	01			Cheltuieli salariale in bani	35.900		35.900	35.900	35.900	34.874	1.026		35.124		
	10	01	01		Salarii de baza	34.100		34.100	34.100	34.100	33.678	422		34.356		
	10	01	03		Contributii	34.100		34.100	34.100	34.100	33.678	422		34.356		
						1.800		1.800	1.800	1.800	1.196	604		768		

Capi- tol	Sub- capi- tol	Pa- ra- graf	Gru- pa / Titlu	Ar- ti- col	Ali- ne- at	Denumire indicator	Credite de angajament			Credite bugetare			Angajamente legale	Plati efectuate	Angajamente legale de platit	Cheltuieli efective	
							1	2	3	4	5	6					7
			A			B											
			10	03	01	Contributii de asigurari sociale de stat											
			10	03	02	Contributii de asigurari de somaj			400			400		345		55	
			10	03	03	Contributii de asigurari sociale de sanatate			100			100		11		89	
			10	03	04	Contributii de asigurari pentru accidente de munca si boli profesionale			200			200		114		86	
			10	03	06	Contributii pentru concedii si indemnizatii			100			100		3		97	
			10	03	07	Contributia asiguratorie pentru munca			100			100		19		81	
			20			TITLUL II BUNURI SI SERVICII			900			900		704		196	768
			20	01		Bunuri si servicii			11.000			29.200		19.185		10.015	19.185
			20	01	30	Alte bunuri si servicii pentru intretinere si functionare			11.000			22.200		19.185		3.015	19.185
			20	05		Bunuri de natura obiectelor de inventar						22.200		19.185		3.015	19.185
			20	05	30	Alte obiecte de inventar						7.000				7.000	
			70			CHELTUIELI DE CAPITAL						7.000				7.000	
			71			TITLUL XIII ACTIVE NEFINANCIARE						22.700				22.700	22.203
			71	01		Active fixe						22.700				22.700	22.203
			71	01	02	Masini, echipamente si mijloace de transport						22.700				22.700	22.203
			71	01	30	Alte active fixe (inclusiv reparatii capitale)											22.203
						INVATAMANT						22.700				22.700	
			01			CHELTUIELI CURENTE			83.310			83.310		69.597		13.713	59.505
			20			TITLUL II BUNURI SI SERVICII			83.310			83.310		69.597		13.713	59.505
			20	01		Bunuri si servicii			46.800			46.800		46.039		761	35.947
			20	01	01	Furnituri de birou			40.400			40.400		40.014		386	32.347
									1.400			1.200		1.200			1.203

Capi- tol	Sub- pa- ra- graf	Pa- rra- fi- col	Ar- fi- col	Al- ne- at	Denumire indicator	Credite de angajament						Angajamente legale de platit	Plati efectuate	Cheltuieli efective		
						Credite de angajament		Credite bugetare		Angajamente legale	Angajamente bugetare				Angajamente legale	Plati efectuate
						aprobate la finele perioadei de raportare	trimestriale cumulate	aprobate la finele perioadei de raportare	trimestriale cumulate							
A						1	2	3	4	5	6	7	8-6-7	9		
B																
	20	01	02		Materiale pentru curatenie			700	700	700	700	687	13	687		
	20	01	03		lncalzit, iluminat si forta motrica			13.000	12.200	12.200	12.200	12.149	51	4.479		
	20	01	04		Apa, canal si salubritate			1.500	900	900	900	808	92	808		
	20	01	07		Transport			3.400	3.400	3.400	3.400	3.287	113	3.287		
	20	01	08		Posta, telecomunicatii, radio, tv, internet			3.100	3.100	3.100	3.100	3.002	98	3.002		
	20	01	30		Alte bunuri si servicii pentru intretinere si functionare			17.300	18.900	18.900	18.900	18.881	19	18.881		
	20	06			Deplasari, detasari, transferari			3.600	3.600	3.600	3.600	3.600		3.600		
	20	06	01		Deplasari interne, detasari, transferari			3.600	3.600	3.600	3.600	3.600		3.600		
	20	30			Alte cheltuieli			2.800	2.800	2.800	2.800	2.425	375	3.600		
	20	30	30		Alte cheltuieli cu bunuri si servicii			2.800	2.800	2.800	2.800	2.425	375	3.600		
	57				TITLUL VIII ASISTENTA SOCIALA			33.510	33.510	33.510	33.510	20.558	12.952	20.558		
	57	02			Ajutoare sociale			33.510	33.510	33.510	33.510	20.558	12.952	20.558		
	57	02	01		Ajutoare sociale in numerar			28.000	28.000	28.000	28.000	17.458	10.542	17.458		
	57	02	03		Tichete de cresa si tichete sociale pentru gradinita			5.510	5.510	5.510	5.510	3.100	2.410	3.100		
	59				TITLUL XI ALTE CHELTUIELI			3.000	3.000	3.000	3.000	3.000		3.000		
	59	01			Burse			3.000	3.000	3.000	3.000	3.000		3.000		
	01				CULTURA, RECREERE SI RELIGIE			294.100	325.900	325.900	325.900	306.063	19.837	3.000		
	10				CHELTUIELI CURENTE			82.400	114.200	114.200	114.200	106.440	7.760	76.975		
	10	01			TITLUL I CHELTUIELI DE PERSONAL			50.400	50.400	50.400	50.400	49.551	849	72.801		
	10	01	01		Cheltuieli salariale in bani			48.200	48.200	48.200	48.200	47.851	349	49.992		
	10	01	01		Salarii de baza			48.200	48.200	48.200	48.200	47.851	349	48.882		
	10	03			Contributii			2.200	2.200	2.200	2.200	1.700	500	48.882		
	10	03	01		Contributii de asigurari sociale de stat			500	500	500	500	480	20	1.110		
	10	03	02		Contributii de asigurari de somaj			100	100	100	100	14	86			

Capi- tol	Sub- capi- tol	Pa- ra- graf	Gru- pa / Titlu	Ar- ti- col	Al- ne- at	Denumire indicator	Credite de angajament			Credite bugetare			Angajamente legale	Plati efectuate	Angajamente legale de platit	Cheltuieli efective			
							1	2	3	4	5	6					7	8=6-7	9
A																			
						B													
	10	03	03			Contributii de asigurari sociale de sanatate			200	200	200	200	157	43					
	10	03	04			Contributii de asigurari pentru accidente de munca si boli profesionale			100	100	100	100	5	95					
	10	03	06			Contributii pentru concedii si indemnizatii			100	100	100	100	26	74					
	10	03	07			Contributia asiguratorie pentru munca			1.200	1.200	1.200	1.200	1.018	182			1.110		
	20					TITLUL II BUNURI SI SERVICII			22.000	53.800	53.800	53.800	46.889	6.911			12.809		
	20	01				Bunuri si servicii			7.000	9.000	9.000	9.000	5.235	3.765			5.813		
	20	01	03			Incalzit, iluminat si forta motrica			3.000	4.000	4.000	4.000	3.156	844			3.734		
	20	01	04			Apa, canal si salubritate			2.000	2.000	2.000	2.000	663	1.337			663		
	20	01	30			Alte bunuri si servicii pentru intretinere si functionare			2.000	3.000	3.000	3.000	1.416	1.584			1.416		
	20	05				Bunuri de natura obiectelor de inventar			4.300	4.300	4.300	4.300	4.286	14					
	20	05	30			Alte obiecte de inventar			4.300	4.300	4.300	4.300	4.286	14					
	20	30				Alte cheltuieli			15.000	40.500	40.500	40.500	37.368	3.132			6.996		
	20	30	30			Alte cheltuieli cu bunuri si servicii			15.000	40.500	40.500	40.500	37.368	3.132			6.996		
	59					TITLUL XI ALTE CHELTUIELI			10.000	10.000	10.000	10.000	10.000	10.000			10.000		
	59	12				Sustinerea cultelor			10.000	10.000	10.000	10.000	10.000	10.000			10.000		
	70					CHELTUIELI DE CAPITAL			211.700	211.700	211.700	211.700	199.623	12.077			10.000		
	71					TITLUL XIII ACTIVE NEFINANCIARE			211.700	211.700	211.700	211.700	199.623	12.077			10.000		
	71	01				Active fixe			211.700	211.700	211.700	211.700	199.623	12.077			4.174		
	71	01	01			Constructii			211.700	211.700	211.700	211.700	199.623	12.077			4.174		
	71	01	03			Mobilier, aparatura birou si alte active corporale			211.700	211.700	211.700	211.700	199.623	12.077			4.174		
6802	01					ASIGURARI SI ASISTENTA SOCIALA			826.300	899.100	899.100	899.100	887.467	11.633			4.174		
	10					CHELTUIELI CURENTE			826.300	899.100	899.100	899.100	887.467	11.633			887.895		
	10					TITLUL I CHELTUIELI DE PERSONAL			655.300	720.800	720.800	720.800	715.974	4.826			717.452		

Capi- tol	Sub- pa- ra- graf	Ar- ti- col	Ali- ne- at	Denumire indicator	Credite de angajament			Credite bugetare			Angajamente legale	Plati efectuate	Angajamente legale de platit	Cheltuieli efective
					aprobate la finele perioadei de raportare	trimestriale cumulate		aprobate la finele perioadei de raportare	trimestriale cumulate					
A				B										
					1	2	3	4	5	6	7	8-6-7	9	
	10 01			Cheltuieli salariale in bani			628.500	694.000	694.000	694.000	690.997	3.003	701.663	
	10 01	01		Salarii de baza			628.500	694.000	694.000	694.000	690.997	3.003	701.663	
	10 03			Contributii			26.800	26.800	26.800	26.800	24.977	1.823	15.789	
	10 03	01		Contributii de asigurari sociale de stat			7.400	7.400	7.400	7.400	7.370	30		
	10 03	02		Contributii de asigurari de somaj			300	300	300	300	215	85		
	10 03	03		Contributii de asigurari sociale de sanatate			2.500	2.500	2.500	2.500	2.426	74		
	10 03	04		Contributii de asigurari pentru accidente de munca si boli profesionale			100	100	100	100	70	30		
	10 03	06		Contributii pentru concedii si indemnizatii			400	400	400	400	397	3		
	10 03	07		Contributia asiguratorie pentru munca			16.100	16.100	16.100	16.100	14.499	1.601	15.789	
	57			TITLUL VIII ASISTENTA SOCIALA			171.000	178.300	178.300	178.300	171.493	6.807	170.443	
	57 02			Ajutoare sociale			171.000	178.300	178.300	178.300	171.493	6.807	170.443	
	57 02	01		Ajutoare sociale in numerar			171.000	178.300	178.300	178.300	171.493	6.807	170.443	
	01			LOCUINTE, SERVICII SI DEZVOLTARE PUBLICA			1.238.900	1.568.600	1.568.600	1.568.600	889.873	678.727	156.535	
	10			CHELTUIELI CURENTE			117.400	167.900	167.900	167.900	146.015	21.885	156.535	
	10 01			TITLUL I CHELTUIELI DE PERSONAL			64.200	64.200	64.200	64.200	62.372	1.828	62.820	
	10 01	01		Cheltuieli salariale in bani			61.500	61.500	61.500	61.500	60.228	1.272	61.440	
	10 01	01		Salarii de baza			61.500	61.500	61.500	61.500	60.228	1.272	61.440	
	10 03			Contributii			2.700	2.700	2.700	2.700	2.144	556	1.380	
	10 03	01		Contributii de asigurari sociale de stat			700	700	700	700	617	83		
	10 03	02		Contributii de asigurari de somaj			100	100	100	100	20	80		
	10 03	03		Contributii de asigurari sociale de sanatate			300	300	300	300	203	97		
	10 03	04		Contributii de asigurari pentru										

Capi- tol	Sub- capitol graf	Pa- ra- gra- ful	Gru- pa / Titlu col	Ar- ti- col	Al- ne- at	Denumire indicator	Credite de angajament		Credite bugetare		Angajamente legale	Plati efectuate	Angajamente legale de platit	Cheltuieli efective										
							aprobate la finele perioadei de raportare	trimestriale cumulate	aprobate la finele perioadei de raportare	trimestriale cumulate														
A						1		2		3		4		5		6		7		8-6-7		9		
B																								
			10	03	06	accidente de munca si boli profesionale	100			100			100			6	94							
			10	03	07	Contributii pentru concedii si indemnizatii	100			100			100			33	67							
			20	01		Contributia asiguratorie pentru munca	1.400			1.400			1.400			1.265	135							1.380
			20	01		TITLUL II BUNURI SI SERVICII	53.200			103.700			103.700			83.643	20.057							93.715
			20	01		Bunuri si servicii	53.200			103.700			103.700			83.643	20.057							93.715
			20	01	03	Incalzit, iluminat si forta motrica	38.000			49.000			49.000			47.591	1.409							44.285
			20	01	30	Alte bunuri si servicii pentru intretinere si functionare	15.200			54.700			54.700			36.052	18.648							49.430
			70			CHELTUIELI DE CAPITAL	1.121.500			1.400.700			1.400.700			743.858	656.842							
			71			TITLUL XIII ACTIVE NEFINANCIARE	1.121.500			1.400.700			1.400.700			743.858	656.842							
			71	01		Active fixe	1.121.500			1.400.700			1.400.700			743.858	656.842							
			71	01	01	Constructii	1.121.500			1.400.700			1.400.700			743.858	656.842							
7402			01			PROTECTIA MEDIULUI	50.000			50.000			50.000			49.980	20							54.145
			20			CHELTUIELI CURENTE	50.000			50.000			50.000			49.980	20							54.145
			20	01		TITLUL II BUNURI SI SERVICII	50.000			50.000			50.000			49.980	20							54.145
			20	01		Bunuri si servicii	50.000			50.000			50.000			49.980	20							54.145
			20	01	30	Alte bunuri si servicii pentru intretinere si functionare	50.000			50.000			50.000			49.980	20							54.145
8402			01			TRANSPORTURI	48.600			177.300			177.300			109.462	67.838							10.208
			20			CHELTUIELI CURENTE	15.000			70.000			70.000			10.208	59.792							10.208
			20			TITLUL II BUNURI SI SERVICII	15.000			70.000			70.000			10.208	59.792							10.208
			20	01		Bunuri si servicii	15.000			70.000			70.000			10.208	59.792							10.208
			20	01	30	Alte bunuri si servicii pentru intretinere si functionare	15.000			70.000			70.000			10.208	59.792							10.208
			70			CHELTUIELI DE CAPITAL	33.600			107.300			107.300			99.254	8.046							
			71			TITLUL XIII ACTIVE NEFINANCIARE	33.600			107.300			107.300			99.254	8.046							
			71	01		Active fixe	33.600			107.300			107.300			99.254	8.046							

Capi- tol	Sub- capi- tol	Pa- ra- graf	Gru- pa / Titlu	Ar- ti- col	Ali- ne- at	Denumire indicator	Credite de angajament		Credite bugetare		Angajamente bugtare	Angajamente legale	Plati efectuate	Angajamente legale de platit	Cheltuieli efective	
							aprobate la finele perioadei de raportare	trimestriale cumulate	aprobate la finele perioadei de raportare	trimestriale cumulate						
A							1	2	3	4	5	6	7	8=6-7	9	
B																
71 01 30 Alte active fixe (inclusiv reparatii capitale)									33.600	107.300	107.300	107.300	107.300	99.254	8.046	

Conducatorul institutiei,

max

Conducatorul compartimentului
financiar-contabil

[Signature]



CONTUL DE EXECUTIE AL BUGETULUI LOCAL - CHELTUIELI
SECTIUNEA DE FUNCTIONARE
31.12.2018

Capi- tol	Sub- capi- tol	Pa- ra- graf	Ar- ti- col	Ali- ne- at	Denumire indicator	Credite de angajament			Credite bugetare			Angajamente legale	Plati efectuate	Angajamente legale de platit	Pag. 1 - lei-		
						1	2	3	4	5	6					7	9
B																	
A																	
5002					TOTAL CHELTUIELI			2.322.410	2.743.910	2.743.910	2.743.910	2.380.328	363.582	2.247.885			
	01				CHELTUIELI CURENTE			2.322.410	2.743.910	2.743.910	2.743.910	2.380.328	363.582	2.247.885			
	10				TITLUL I CHELTUIELI DE PERSONAL			1.416.700	1.499.200	1.499.200	1.499.200	1.481.901	17.299	1.494.935			
	20				TITLUL II BUNURI SI SERVICII			688.200	1.019.900	1.019.900	1.019.900	693.376	326.524	548.949			
	57				TITLUL VIII ASISTENTA SOCIALA			204.510	211.810	211.810	211.810	192.051	19.759	191.001			
	59				TITLUL XI ALTE CHELTUIELI			13.000	13.000	13.000	13.000	13.000		13.000			
5100 02					Partea I-a SERVICII PUBLICE GENERALE			1.101.100	1.294.300	1.294.300	1.294.300	1.056.562	237.738	952.487			
5102					AUTORITATI PUBLICE SI ACTIUNI EXTERNE			1.101.100	1.294.300	1.294.300	1.294.300	1.056.562	237.738	952.487			
	01				CHELTUIELI CURENTE			1.101.100	1.294.300	1.294.300	1.294.300	1.056.562	237.738	952.487			
	10				TITLUL I CHELTUIELI DE PERSONAL			610.900	627.900	627.900	627.900	619.130	8.770	629.547			
	10 01				Cheletueli salariale in bani			588.800	605.800	605.800	605.800	599.898	5.902	616.505			
	10 01 01				Salarii de baza			516.000	516.000	516.000	516.000	513.853	2.147	529.290			
	10 01 12				Indemnizatii platite unor persoane din afara unitatii			51.800	51.800	51.800	51.800	49.370	2.430	50.540			
	10 01 30				Alte drepturi salariale in bani			21.000	38.000	38.000	38.000	36.675	1.325	36.675			
	10 03				Contributii			22.100	22.100	22.100	22.100	19.232	2.868	13.042			
	10 03 01				Contributii de asigurari sociale de stat			5.200	5.200	5.200	5.200	5.132	68				
	10 03 02				Contributii de asigurari de somaj			200	200	200	200	148	52				
	10 03 03				Contributii de asigurari sociale de sanatate			1.700	1.700	1.700	1.700	1.689	11				
	10 03 04				Contributii de asigurari pentru accidente de munca si boli profesionale			100	100	100	100	49	51				
	10 03 06				Contributii pentru concedii si indemnizatii			300	300	300	300	276	24				
	10 03 07				Contributia asiguratorie pentru munca			14.600	14.600	14.600	14.600	11.938	2.662	13.042			
20					TITLUL II BUNURI SI SERVICII			490.200	666.400	666.400	666.400	437.432	228.968	322.940			
20 01					Bunuri si servicii			152.200	243.200	243.200	243.200	193.074	50.126	211.737			

Capi- tol	Sub- capit- ol	Pa- ra- graf	Gru- pa / Titlu	Ar- ti- col	Ali- ne- at	Denumire indicator	Credite de angajament		Credite bugetare		Angajamente legale	Plati efectuate	Angajamente legale de platit	Cheltuieli efective	
							aprobate la finele perioadei de raportare	trimestriale cumulate	aprobate la finele perioadei de raportare	trimestriale cumulate					
						A	1	2	3	4	5	6	7	8=6-7	9
						B									
	20	01	01			Furnituri de birou	9.000	15.000	15.000	15.000	15.000	11.749	3.251	13.109	
	20	01	03			Incalzit, iluminat si forta motrica	3.000	4.500	4.500	4.500	4.500	3.113	1.387	4.732	
	20	01	04			Apa, canal si salubritate	1.000	1.000	1.000	1.000	1.000	555	445	2.062	
	20	01	05			Carburanti si lubrifianti	48.000	77.000	77.000	77.000	77.000	71.608	5.392	76.551	
	20	01	06			Piese de schimb	13.000	20.000	20.000	20.000	20.000	11.634	8.366	13.141	
	20	01	08			Posta, telecomunicatii, radio, tv, internet	18.000	28.500	28.500	28.500	28.500	26.276	2.224	27.923	
	20	01	09			Materiala si prestari de servicii cu caracter functional	18.000	30.000	30.000	30.000	30.000	22.594	7.406	25.232	
	20	01	30			Alte bunuri si servicii pentru intretinere si functionare	42.200	67.200	67.200	67.200	67.200	45.545	21.655	48.987	
	20	05				Bunuri de natura obiectelor de inventar	2.000	22.000	22.000	22.000	22.000	13.463	8.537	15.419	
	20	05	30			Alte obiecte de inventar	2.000	22.000	22.000	22.000	22.000	13.463	8.537	15.419	
	20	06				Deplasari, detasari, transferari	21.000	37.000	37.000	37.000	37.000	35.935	1.065	35.935	
	20	06	01			Deplasari interne, detasari, transferari	21.000	37.000	37.000	37.000	37.000	35.935	1.065	35.935	
	20	11				Carti, publicatii si materiale documentare	21.000	48.000	48.000	48.000	48.000	48.000		48.000	
	20	13				Pregatire profesionala	4.000	5.100	5.100	5.100	5.100	5.080	20	5.080	
	20	30				Alte cheltuieli	290.000	311.100	311.100	311.100	311.100	141.880	169.220	6.769	
6000	02		20	30	30	Alte cheltuieli cu bunuri si servicii	290.000	311.100	311.100	311.100	311.100	141.880	169.220	6.769	
						Partea II-a APARARE, ORDINE PUBLICA SI SIGURANTA NATIONALA	46.900	65.100	65.100	65.100	65.100	54.059	11.041	54.309	
6102						ORDINE PUBLICA SI SIGURANTA NATIONALA	46.900	65.100	65.100	65.100	65.100	54.059	11.041	54.309	
	01					CHELTUIELI CURENTE	46.900	65.100	65.100	65.100	65.100	54.059	11.041	54.309	
	10					TITLUL I CHELTUIELI DE PERSONAL	35.900	35.900	35.900	35.900	35.900	34.874	1.026	35.124	
	10	01				Cheltuieli salariale in bani	34.100	34.100	34.100	34.100	34.100	33.678	422	34.356	
	10	01	01			Salarii de baza	34.100	34.100	34.100	34.100	34.100	33.678	422	34.356	
	10	03				Contributii	1.800	1.800	1.800	1.800	1.800	1.196	604	768	

Capi- tol	Sub- capi- tol	Pa- ra- graf	Gru- pa / Titlu	Ar- ti- col	Ali- ne- at	Denumire indicator	Credite de angajament			Credite bugetare		Angajamente legale	Plati efectuate	Angajamente legale de platit	Cheltuieli efective
							aprobate la finele perioadei de raportare	trimestriale cumulate		aprobate la finele perioadei de raportare	trimestriale cumulate				
A						B	1	2	3	4	5	6	7	8-6-7	9
			10	03	01	Contributii de asigurari sociale de stat			400	400	400	400	345	55	
			10	03	02	Contributii de asigurari de somaj			100	100	100	100	11	89	
			10	03	03	Contributii de asigurari sociale de sanatate			200	200	200	200	114	86	
			10	03	04	Contributii de asigurari pentru accidente de munca si boli profesionale			100	100	100	100	3	97	
			10	03	06	Contributii pentru concedii si indemnizatii			100	100	100	100	19	81	
			10	03	07	Contributia asiguratorie pentru munca			900	900	900	900	704	196	768
			20			TITLUL II BUNURI SI SERVICII			11.000	29.200	29.200	29.200	19.185	10.015	19.185
			20	01		Bunuri si servicii			11.000	22.200	22.200	22.200	19.185	3.015	19.185
			20	01	30	Alte bunuri si servicii pentru intretinere si functionare			11.000	22.200	22.200	22.200	19.185	3.015	19.185
			20	05		Bunuri de natura obiectelor de inventar			7.000	7.000	7.000	7.000	7.000	7.000	
			20	05	30	Alte obiecte de inventar			7.000	7.000	7.000	7.000	7.000	7.000	
6500	02					Partea III-a CHELTUIELI SOCIAL-CULTURALE			992.010	1.096.610	1.096.610	1.096.610	1.063.504	33.106	1.020.201
6502			01			INVA.TAMANT			83.310	83.310	83.310	83.310	69.597	13.713	59.505
			20			CHELTUIELI CURENTE			83.310	83.310	83.310	83.310	69.597	13.713	59.505
			20	01		TITLUL II BUNURI SI SERVICII			46.800	46.800	46.800	46.800	46.039	761	35.947
			20	01		Bunuri si servicii			40.400	40.400	40.400	40.400	40.014	386	32.347
			20	01	01	Furnituri de birou			1.400	1.200	1.200	1.200	1.200	1.200	1.203
			20	01	02	Material pentru curatenie			700	700	700	700	687	13	687
			20	01	03	Incalzit, iluminat si forta motrica			13.000	12.200	12.200	12.200	12.149	51	4.479
			20	01	04	Apa, canal si salubritate			1.500	900	900	900	808	92	808
			20	01	07	Transport			3.400	3.400	3.400	3.400	3.287	113	3.287
			20	01	08	Posta, telecomunicatii, radio, tv, internet			3.100	3.100	3.100	3.100	3.002	98	3.002


Capi- tol	Sub- capi- tol	Pa- ra- graf	Gru- pa / Titlu	Ar- ti- col	Al- ne- at	Denumire indicator	Credite de angajament			Credite bugetare		Angajamente legale	Plati efectuate	Angajamente legale de platit	Cheltuieli efective	
							aprobate la finele perioadei de raportare	trimestriale cumulate	trimestriale cumulate	aprobate la finele perioadei de raportare	trimestriale cumulate					
A							1	2	3	4	5	6	7	8=6-7	9	
B																
	20	01	30			Alte bunuri si servicii pentru intretinere si functionare	17.300		18.900	18.900	18.900	18.900	18.881	19	18.881	
	20	06				Deplasari, detasari, transferari	3.600		3.600	3.600	3.600	3.600	3.600		3.600	3.600
	20	06	01			Deplasari interne, detasari, transferari	3.600		3.600	3.600	3.600	3.600	3.600		3.600	3.600
	20	30				Alte cheltuieli	2.800		2.800	2.800	2.800	2.800	2.425	375	2.425	375
	20	30	30			Alte cheltuieli cu bunuri si servicii	2.800		2.800	2.800	2.800	2.800	2.425	375	2.425	375
	57					TITLUL VIII ASISTENTA SOCIALA	33.510		33.510	33.510	33.510	33.510	20.558	12.952	20.558	20.558
	57	02				Ajutoare sociale	33.510		33.510	33.510	33.510	33.510	20.558	12.952	20.558	20.558
	57	02	01			Ajutoare sociale in numerar	28.000		28.000	28.000	28.000	28.000	17.458	10.542	17.458	17.458
	57	02	03			Tichete de cresa si tichete sociale pentru gradinita	5.510		5.510	5.510	5.510	5.510	3.100	2.410	3.100	3.100
	59					TITLUL XI ALTE CHELTUIELI	3.000		3.000	3.000	3.000	3.000	3.000		3.000	3.000
	59	01				Burse	3.000		3.000	3.000	3.000	3.000	3.000		3.000	3.000
6702						CULTURA, RECREERE SI RELIGIE	82.400		114.200	114.200	114.200	114.200	106.440	7.760	106.440	72.801
	01					CHELTUIELI CURENTE	82.400		114.200	114.200	114.200	114.200	106.440	7.760	106.440	72.801
	10					TITLUL I CHELTUIELI DE PERSONAL	50.400		50.400	50.400	50.400	50.400	49.992	849	49.992	49.992
	10	01				Cheltuieli salariale in bani	48.200		48.200	48.200	48.200	48.200	47.851	349	47.851	48.882
	10	01	01			Salarii de baza	48.200		48.200	48.200	48.200	48.200	47.851	349	47.851	48.882
	10	03				Contributii	2.200		2.200	2.200	2.200	2.200	1.700	500	1.700	1.110
	10	03	01			Contributii de asigurari sociale de stat	500		500	500	500	500	480	20	480	20
	10	03	02			Contributii de asigurari de somaj	100		100	100	100	100	14	86	14	86
	10	03	03			Contributii de asigurari sociale de sanatate	200		200	200	200	200	157	43	157	43
	10	03	04			Contributii de asigurari pentru accidente de munca si boli profesionale	100		100	100	100	100	5	95	5	95
	10	03	06			Contributii pentru concedii si indemnizatii	100		100	100	100	100	26	74	26	74

Capi- tol	Sub- capi- tol	Pa- ra- graf	Gru- pa / Titlu	Ar- ti- col	Ali- ne- at	Denumire indicator	Credite de angajament			Credite bugetare		Angajamente legale	Plati efectuate	Angajamente legale de platit	Cheltuieli efective
							aprobate la finele perioadei de raportare	1	2	3	4				
A						B									
	10	03	07			Contributia asiguratorie pentru munca									
	20					TITLUL II BUNURI SI SERVICII									
	20	01				Bunuri si servicii	1.200				1.200		1.018	182	1.110
	20	01	03			Incalzit, iluminat si forta motrica	22.000				53.800		46.889	6.911	12.809
	20	01	04			Apa, canal si salubritate	7.000				9.000		5.235	3.765	5.813
	20	01	30			Alte bunuri si servicii pentru intretinere si functionare	3.000				4.000		3.156	844	3.734
	20	05				Bunuri de natura obiectelor de inventar	2.000				2.000		663	1.337	663
	20	05	30			Alte obiecte de inventar	2.000				3.000		1.416	1.584	1.416
	20	30				Alte cheltuieli					4.300		4.286	14	
	20	30	30			Alte cheltuieli cu bunuri si servicii	15.000				4.300		4.286	14	
	59					TITLUL XI ALTE CHELTUIELI	15.000				40.500		37.368	3.132	6.996
	59	12				Sustinerea cultelor	10.000				10.000		10.000		10.000
	01					ASIGURARI SI ASISTENTA SOCIALA	10.000				10.000		10.000		10.000
6802	10	01				CHELTUIELI CURENTE	826.300				899.100		887.467	11.633	887.895
	10	01				TITLUL I CHELTUIELI DE PERSONAL	826.300				899.100		887.467	11.633	887.895
	10	01	01			Cheltuieli salariale in bani	655.300				720.800		715.974	4.826	717.452
	10	01	01			Salarii de baza	628.500				694.000		690.997	3.003	701.663
	10	03				Contributii	628.500				694.000		690.997	3.003	701.663
	10	03	01			Contributii de asigurari sociale de stat	26.800				26.800		24.977	1.823	15.789
	10	03	02			Contributu de asigurari de somaj	7.400				7.400		7.370	30	
	10	03	03			Contributii de asigurari sociale de sanatate	300				300		215	85	
	10	03	04			Contributu de asigurari pentru accidente de munca si boli profesionale	2.500				2.500		2.426	74	
	10	03	06			Contributii pentru concedii si indemnizatii	100				100		70	30	
							400				400		397	3	

Capi- tol	Sub- capi- tol	Pa- ra- graf	Gr- pa / Titlu	Ar- ti- col	Ali- ne- at	Denumire indicator	Credite de angajament				Credite bugetare			Angajamente legale	Plati efectuate	Angajamente legale de platit	Cheltuieli efective		
							1	2	3	4	5	6	7					8=6-7	9
A							1	2	3	4	5	6	7	8=6-7	9				
						B													
	10	03	07			Contributia asiguratorie pentru munca	16.100	16.100	16.100	16.100	16.100	16.100	14.499	1.601	15.789				
	57					TITLUL VIII ASISTENTA SOCIALA	171.000	178.300	178.300	178.300	178.300	178.300	171.493	6.807	170.443				
	57	02				Ajutoare sociale	171.000	178.300	178.300	178.300	178.300	178.300	171.493	6.807	170.443				
	57	02	01			Ajutoare sociale in numerar	171.000	178.300	178.300	178.300	178.300	178.300	171.493	6.807	170.443				
7000	02					Partea IV-a SERVICII SI DEZVOLTARE													
						PUBLICA, LOCUINTE, MEDIU SI APE	167.400	217.900	217.900	217.900	217.900	217.900	195.995	21.905	210.680				
7002						LOCUINTE, SERVICII SI DEZVOLTARE PUBLICA	117.400	167.900	167.900	167.900	167.900	167.900	146.015	21.885	156.535				
	01					CHELTUIELI CURENTE	117.400	167.900	167.900	167.900	167.900	167.900	146.015	21.885	156.535				
	10					TITLUL I CHELTUIELI DE PERSONAL	64.200	64.200	64.200	64.200	64.200	64.200	62.372	1.828	62.820				
	10	01				Cheltuieli salariale in bani	61.500	61.500	61.500	61.500	61.500	61.500	60.228	1.272	61.440				
	10	01	01			Salariu de baza	61.500	61.500	61.500	61.500	61.500	61.500	60.228	1.272	61.440				
	10	03				Contributii	2.700	2.700	2.700	2.700	2.700	2.700	2.144	556	1.380				
	10	03	01			Contributii de asigurari sociale de stat	700	700	700	700	700	700	617	83					
	10	03	02			Contributii de asigurari de somaj	100	100	100	100	100	100	20	80					
	10	03	03			Contributii de asigurari sociale de sanatate	300	300	300	300	300	300	203	97					
	10	03	04			Contributii de asigurari pentru accidente de munca si boli profesionale	100	100	100	100	100	100	6	94					
	10	03	06			Contributii pentru concedii si indemnizatii	100	100	100	100	100	100	33	67					
	10	03	07			Contributia asiguratorie pentru munca	1.400	1.400	1.400	1.400	1.400	1.400	1.265	135	1.380				
20						TITLUL II BUNURI SI SERVICII	53.200	103.700	103.700	103.700	103.700	103.700	83.643	20.057	93.715				
20	01					Bunuri si servicii	53.200	103.700	103.700	103.700	103.700	103.700	83.643	20.057	93.715				
20	01	03				Incalzit, iluminat si forta motrica	38.000	49.000	49.000	49.000	49.000	49.000	47.591	1.409	44.285				
20	01	30				Alte bunuri si servicii pentru intretinere si functionare	15.200	54.700	54.700	54.700	54.700	54.700	36.052	18.648	49.430				
						PROTECTIA MEDIULUI	50.000	50.000	50.000	50.000	50.000	50.000	49.980	20	54.145				

Capi- tol	Sub- capi- tol	Pa- ra- graf	Gru- pa / Titlu	Ar- ti- col	Ali- ne- at	Denumire indicator	Credite de angajament		Credite bugetare		Angajamente legale	Plati efectuate	Angajamente legale de platit	Cheltuieli efective	
							aprobate la finele perioadei de raportare	trimestriale cumulate	aprobate la finele perioadei de raportare	trimestriale cumulate					
A						1		4		5	6	7	8-6-7	9	
						B									
	01					CHELTUIELI CURENTE			50.000	50.000	50.000	49.980	20	54.145	
	20					TITLUL II BUNURI SI SERVICII			50.000	50.000	50.000	49.980	20	54.145	
	20	01				Bunuri si servicii			50.000	50.000	50.000	49.980	20	54.145	
	20	01	30			Alte bunuri si servicii pentru intretinere si functionare			50.000	50.000	50.000	49.980	20	54.145	
8000	02					Partea V-a ACTIUNI ECONOMICE			15.000	70.000	70.000	10.208	59.792	10.208	
8402						TRANSPORTURI			15.000	70.000	70.000	10.208	59.792	10.208	
	01					CHELTUIELI CURENTE			15.000	70.000	70.000	10.208	59.792	10.208	
	20					TITLUL II BUNURI SI SERVICII			15.000	70.000	70.000	10.208	59.792	10.208	
	20	01				Bunuri si servicii			15.000	70.000	70.000	10.208	59.792	10.208	
	20	01	30			Alte bunuri si servicii pentru intretinere si functionare			15.000	70.000	70.000	10.208	59.792	10.208	
									15.000	70.000	70.000	10.208	59.792	10.208	

Conducatorul institutiei,


Conducatorul compartimentului
financiar-contabil


SITUATIA ACTIVELOR FIXE NEAMORTIZABILE
31.12.2018

Anexa 35b - lei -

DENUMIREA ACTIVELOR FIXE	Cod	Existent la 31.12.2018			SOLD LA INCEPUTUL ANULUI	CRESTERI													
		UM	UM	UM		TOTAL din care:	diferente din reevaluare	achizitii	transferuri/ primite cu titlu gratuit	donatii, sponsorizari	alte cai								
												1	2	3	4	5=6+7+8+9+10	6	7	8
A	B																		
Terenuri (ct.2110100)	007	*****			4.885.218				963										
Constructii (ct.212) din care: alte active fixe inregistrate in grupa constructii (ct.2120901)	008 016 016	***** ***** *****			18.428.976				5.112										
Instalatii tehnice, mijloace de transport, animale si plantatii (ct.2130100+2130200+ 2130300+2130400)	017 017 017	***** ***** *****			18.428.976				5.112										
Mobilier, aparatura birou, echipamente de protectie a valorilor umane si mate- riale si alte active fixe corporale (ct.2140000)	018 018 018 018	***** ***** ***** *****			1.641														
Active fixe corporale in curs de exe- cutie (ct.2310000)	019	*****			4.340														
TOTAL	021	*****			3.088.029				567.491										
TOTAL ACTIVE FIXE	022	*****			26.408.204				573.566										
					26.408.204				573.566										



masin

Helen

DENUMIREA ACTIVELOR FIXE	Cod	REDUCERI						SOLD LA SFARSITUL ANULUI	Valoarea aferenta activelor fixe neamortizabile						
		TOTAL din care:	Reevaluare	dezmembrari	transferuri/	vanzari	alte cai		Fondul activelor fixe necorporale ct.1000000	Domeniul public al statului ct. 1010000	Domeniul privat al statului ct.1020101	Proprietatea privata a institutiilor publice ct.1020102	Domeniul public al U.A.T. ct.1030000	Domeniul privat al U.A.T. ct.1040101	Proprietatea privata a institutiilor publice din administratia locala ct.1040102
A	B	11=12+13+14+15+16	12	13	14	15	16	17=4+5-11 17=18+19+20+21+22+23+24	18	19	20	21	22	23	24
Perenuri (ct.2110100)	007							4.886.181							
Construcții (ct.212) din care:	008							18.123.912							
alte active fixe incadrate in grupa constructiilor	016	310.176					310.176								
ct.2120901	016	310.176					310.176								
instalatii tehnice,mijloace de transport,	017														
animale si plantatii (ct.2130100+2130200+	017														
2130300+2130400)	017	1.641					1.641								
Mobilier,aparatura birou,echipamente	018														
de protectie a valorilor umane si mate-	018														
riale si alte active fixe corporale	018														
ct.2140000)	018	769					769								
Active fixe corporale in curs de exe-	019														
cute (ct.2310000)	019	80.600					80.600								
TOTAL	021	393.186					393.186								
TOTAL ACTIVE FIXE	022	393.186					393.186								

Conducatorul institutiei

Mars

Conducatorul compartimentului
financiar- contabil

Stancu




I. PLATI RESTANTE
31.12.2018

pag. 1 - lei -

DENUMIRE INDICATORI	COD	Sold la inceputul anului	Sold la finele perioadei	
			TOTAL	Din care: aferent sumelor angajate cu prevederi bugetare
PLATI RESTANTE-TOTAL (rd.150+300) din care:	40001	488.101		
-sub 30 de zile(rd.151+301)	40002	276.947		
- peste 30 de zile (rd.152+302)	40003	208.604		
- peste 90 de zile (rd.153+303)	40004	2.550		
PLATI RESTANTE - TOTAL SECTIUNEA DE FUNCTIONARE (rd.160+170+240+250+270+280+290) din care:	40150	2.550		
- 90 de zile (rd.163+173+243+253+ 273+283+293)	40153	2.550		
Plati restante catre furnizori,creditori din operatii comerciale (ct.4010100,ct.4030100,ct.4620101,ct.4620109)	40160			
(rd.161+162+163+165+166) din care:		2.550		
- peste 90 de zile din care:	40163	2.550		
PLATI RESTANTE-TOTAL SECTIUNEA DEZVOLTARE (rd.310+320+330), din care:	40300	485.551		
- sub 30 de zile(rd.311+321+331)	40301	276.947		
- peste 30 de zile (rd.312+322+332)	40302	208.604		
Plati restante catre furnizori,creditori din operatii comerciale (ct.4040100,ct.4050100,ct.4620101,ct.4620103,ct.4620109)	40310			
(rd.311+312+313+315+316),din care:		485.551		
- sub 30 de zile	40311	276.947		
- peste 30 de zile	40312	208.604		

Conducatorul institutiei



Conducatorul compartimentului
financiar contabil


I. PLATI RESTANTE
-bugete locale-
31.12.2018

pag. 2 - lei -

DENUMIRE INDICATORI	COD	Sold la inceputul anului	Sold la finele perioadei	
			TOTAL	Din care: afereent sumelor angajate cu prevederi bugetare
PLATI RESTANTE-TOTAL (rd.150+300) din care:	42001	488.101		
-sub 30 de zile(rd.151+301)	42002	276.947		
- peste 30 de zile (rd.152+302)	42003	208.604		
- peste 90 de zile (rd.153+303)	42004	2.550		
PLATI RESTANTE - TOTAL SECTIUNEA DE FUNCTIONARE	42150			
(rd.160+170+240+250+270+280+290) din care:		2.550		
- peste 90 de zile (rd.163+173+243+253+ 273+283+293)	42153	2.550		
Plati restante catre furnizori,creditori din operatii comerciale (ct.4010100,ct.4030100,ct.4620101,ct.4620109)	42160			
(rd.161+162+163+165+166) din care:		2.550		
- peste 90 de zile din care:	42163	2.550		
PLATI RESTANTE-TOTAL SECTIUNEA DEZVOLTARE	42300			
(rd.310+320+330), din care:		485.551		
- sub 30 de zile(rd.311+321+331)	42301	276.947		
- peste 30 de zile (rd.312+322+332)	42302	208.604		
Plati restante catre furnizori,creditori din operatii comerciale (ct.4040100,ct.4050100,ct.4620101,ct.4620103,ct.4620109)	42310			
(rd.311+312+313+315+316),din care:		485.551		
- sub 30 de zile	42311	276.947		
- peste 30 de zile	42312	208.604		

Conducatorul institutiei

Conducatorul compartimentului
financiar contabil





Situatia activelor si datoriilor institutiilor publice
din administratia locala
31.12.2018

pag.: 1 - lei -

COD	DENUMIRE INDICATORI	Sold la inceputul anului	Sold la sfarsitul perioadei
18005	Disponibilitati in lei ale institutiilor publice locale si ale institutiilor publice de		
18005	subordonare locala, la trezorerii (ct.5100000+5120101+5120501+5150101+		
18005	5150103+5150500+5150600+5160101+5160301+5160302+5170101+5170301		
18005	+5170302+5210100+5210300+5280000+5290201+5290301+5290400+5290901		
18005	+5410101+5500101+ 5520000+5550101+5570101+5580101+5580201+5600101		
18005	+5600300+5610101+5610300+5620101+5620300-7700000), din care:	229.019	226.516
18008	Total (in baze cash) (rd.04+05)	229.019	226.516
18010	Total (in baze accrual)(rd.08+09)	229.019	226.516
18123	Actiuni cotate detinute de autoritatile locale la societati nefinanciare		
18123	(ct.2600100-2960101)(S11)	500	500
18126	Total (la val.ctb.neta=la valoarea de intrare mai putin ajustarile cumulate		
18126	pentru pierderea de valoare) (rd.123+124+125)	500	500
18165	Creante comerciale curente legate de livrari de bunuri si servicii de catre autoritatile		
18165	locale sau de institutii subordonate acestora(ct.2320000+2340000+4090101+		
18165	4090102+4110101+4110108+4130100+4180000+4610101-4910100-4960100)		
18165	Total(rd.166+167+168+172)din care de la:	7.670	
18166	-de la gospodariile populatie (S14)	7.670	
18176	I.Creante ale bugetului local (ct.4640000-4970000). Total (rd.177+178+179+183),		
18176	din care:	83.145	130.494
18177	- de la gospodariile populatie (S14)	83.145	130.494
18185	Total creante (rd.176+184)	83.145	130.494
18320	Datorii comerciale curente legate de livrari de bunuri si servicii (ct.4010100+		
18320	4030100+ 4040100+4050100+4080000+4190000+4620101).		
18320	Total (rd.321+322+326+327) din care catre:	509.136	35.192
18321	-Societati nefinanciare (S11)	509.136	35.192
18331	Datoriile institutiilor publice din administratia locala catre bugete (ct.4310100+		
18331	4310200+4310300+4310400+4310500+4310600+4310700+4370100+4370200+		
18331	4370300+4420300+4420801+4440000+4460100+4460200+4480100)	82.608	79.734
18332	Salariile angajatilor (ct.4210000+4230000+4260000+4270100+4270300+		
18332	4280101)	91.990	103.644
18333	Alte drepturi cuvenite altor categorii de persoane (ct.4260000+4270200+4270300+		
18333	4290000+4380000)	12.780	11.730
18335	Total (rd.331+332+333+334)	187.378	195.108
183421	Provizioane necurente (ct.1510201+1510202+1510203+1510204+1510208), din care:		11.000
18343	Provizioane curente (ct.1510101+1510102+1510103+1510104+1510108), din care:		3.000

Conducatorul institutiei



Conducatorul compartimentului
financiar- contabil

VENITURILE SI CHELTUIELILE BUGETELOR
LOCALE PE UNITATI ADMINISTRATIV TERITORIALE

31.12.2018

- lei -

Denumire Indicatori	Cod Indicator	Nr. rand	Prevederi Anuale	Realizat
A	B	C	1	2
I. COMUNE	000102	24001		
VENITURI TOTAL	000102	24001		
Venituri proprii	4990	24002	4.274.210	3.434.868
1.Venituri curente, din care:	000202	24003	1.443.000	1.396.987
a) Cote si sume defalcate din impozitul pe venit	0402	24004	3.196.010	3.135.310
-cote defalcate din impozitul pe venit	0402	24004	772.000	791.859
-sume alocate din cotele defalcate din impozitul pe venit pentru echilibrarea bugetelor locale	040201	24005	97.000	116.859
	040204	24006		
	040204	24006		
b) Sume defalcate din taxa pe valoarea adaugata	040204	24006	675.000	675.000
-sume defalcate din taxa pe valoarea adaugata pentru finantarea cheltuielilor descentralizate la nivelul comunelor, oraselor, municipiilor si sectoarelor Municipiului Bucuresti	1102	24007		
	1102	24007	1.750.510	1.735.823
	110202	24009		
	110202	24009		
	110202	24009		
	110202	24009		
-sume defalcate din taxa pe valoarea adaugata pentru echilibrarea bugetelor locale	110202	24009	937.510	922.823
	110206	24012		
	110206	24012		
c) Transferuri voluntare, altele decat subventiile	110206	24012	813.000	813.000
-donatii si sponsorizari	3702	24014	2.500	2.500
4. Subventii de la alte nivele ale administratiei publice	370201	24015	2.500	2.500
	420002	24022		
-subventii de la bugetul de stat	420002	24022	1.078.200	299.558
-subventii de la alte administratii	4202	24023	6.700	2.682
CHELTUIELI TOTAL	4302	24024	1.071.500	296.876
Excedent	5002	24025	4.503.310	3.437.371
Deficit	9802	24026		213.502
EXCEDENT TOTAL CUMULAT (an curent si anii precedenti) din care:	9902	24027	-229.100	-216.005
		24028		
		24028		226.516
CORELATII	000102	24112		
VENITURI TOTAL	000102	24112		
Venituri proprii	4990	24113	4.274.210	3.434.868
1.Venituri curente, din care:	000202	24114	1.443.000	1.396.987
a) Cote si sume defalcate din impozitul pe venit	0402	24115	3.196.010	3.135.310
-cote defalcate din impozitul pe venit	0402	24115	772.000	791.859
-sume alocate din cotele defalcate din impozitul pe venit pentru echilibrarea bugetelor locale	040201	24116	97.000	116.859
	040204	24117		
	040204	24117		
b) Sume defalcate din taxa pe valoarea adaugata	040204	24117	675.000	675.000
-sume defalcate din taxa pe valoarea adaugata	1102	24118		
	1102	24118	1.750.510	1.735.823
	110202	24120		

**VENITURILE SI CHELTUIELILE BUGETELOR
LOCALE PE UNITATI ADMINISTRATIV TERITORIALE**

31.12.2018

- lei -

Denumire Indicatori	Cod Indicator	Nr. rand	Prevederi Anuale	Realizat
A	B	C	1	2
adaugata pentru finantarea cheltuielilor descentralizate la nivelul comunelor, oraselor, municipiilor si sectoarelor Municipiului Bucuresti	110202	24120		
-sume defalcate din taxa pe valoarea adaugata pentru echilibrarea bugetelor locale	110202	24120		
	110202	24120		
	110202	24120	937.510	922.823
	110206	24123		
	110206	24123		
	110206	24123	813.000	813.000
c) Transferuri voluntare, altele decat subventiile	3702	24125	2.500	2.500
-donatii si sponsorizari	370201	24126	2.500	2.500
4. Subventii de la alte nivele ale administratiei publice	420002	24133		
	420002	24133	1.078.200	299.558
-subventii de la bugetul de stat	4202	24134	6.700	2.682
-subventii de la alte administratii	4302	24135	1.071.500	296.876
CHELTUIELI TOTAL	5002	24136	4.503.310	3.437.371
Excedent	9802	24137		213.502
Deficit	9902	24138	-229.100	-216.005
EXCEDENT TOTAL CUMULAT (an curent si anii precedenti) din care:		24139		226.516
		24139		

Conducatorul institutiei



Conducatorul compartimentului
financiar-contabil